



Les élèves dans les établissements publics et privés du second degré de l'académie de Bordeaux à la rentrée scolaire 2025

Les établissements publics et privés sous contrat du second degré de l'académie de Bordeaux accueillent 268 091 élèves à la rentrée scolaire 2025 (hors post-baccalauréat). Les effectifs sont en baisse par rapport à la rentrée précédente, comme pour une majorité d'académies.

La part du public dans l'académie est de 80,5 %, soit 1,7 point au dessus de la France.

Les effectifs du public et privé sous contrat diminuent de 1,1 % sur un an dans les formations de niveau collège (-1 795 élèves) et de -0,1 % en lycée d'enseignement général et technologique hors post-baccalauréat (-103 élèves), tandis qu'ils augmentent de 0,7 % en lycée professionnel (+229 élèves).

Les taux de redoublement sur l'ensemble des établissements publics et privés sous contrat sont relativement stables par rapport à l'année scolaire précédente.

En fin de troisième, 63,5 % des élèves du public et privé sous contrat (y compris troisièmes prépa métiers et hors SEG-PA) poursuivent leurs études en seconde générale et technologique tous secteurs confondus. Plus des deux tiers des élèves de seconde se dirigent ensuite vers une première générale comme à la rentrée précédente.

Les effectifs des collèges poursuivent leur diminution dans tous les départements. En lycée général et technologique, les effectifs sont en recul, à l'exception de la Gironde et des Pyrénées-Atlantiques. En lycée professionnel, les effectifs sont en augmentation dans l'ensemble des départements.

À la rentrée scolaire 2025, 268 091 élèves sont scolarisés (hors formations post-baccalauréat) dans des établissements du second degré publics ou privés sous contrat du ministère chargé de l'Éducation nationale (MENJ). Les effectifs sont en baisse par rapport à l'année précédente (1 669 élèves en moins, soit -0,6 %). Au niveau national, les effectifs sont également en recul, mais de manière plus modérée (-0,3 %).

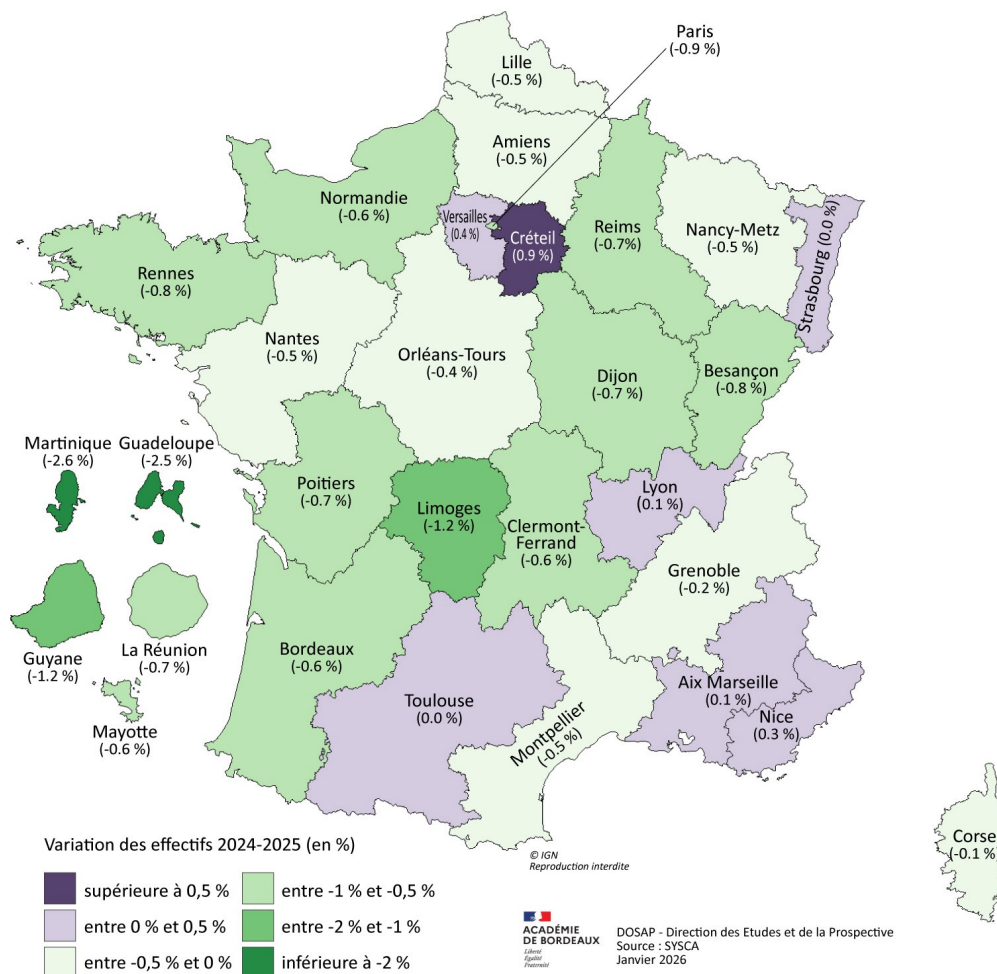
L'académie de Bordeaux se maintient au 8^e rang (sur 30) des académies en termes d'effectifs.

Les effectifs diminuent à un rythme comparable dans l'académie de Poitiers, avec 131 663 élèves en 2025, soit une baisse de -0,7 %. Ils sont encore plus fortement en recul dans l'académie de Limoges, avec 49 583 élèves, soit une baisse de -1,2 %.

Au total, en Nouvelle-Aquitaine, 452 517 élèves sont scolarisés, soit un effectif en baisse de 0,7 % sur un an.

Des effectifs en baisse dans l'académie de Bordeaux à la rentrée 2025

Evolution des effectifs du second degré public et privé sous contrat par académie entre 2024 et 2025 (y compris EREA, hors post-baccalauréat)



Baisse d'effectifs dans les collèges (-1 208) et les LEGT (-737), hausse d'effectifs dans les LP (+622) de l'académie

Evolution des effectifs du second degré public et privé sous contrat entre 2024 et 2025 (hors post-bac)

	Public			Privé sous contrat			Ensemble		
	Effectif 2025	Variation 2025/2024		Effectif 2025	Variation 2025/2024		Effectif 2025	Variation 2025/2024	
		Effectifs	%		Effectifs	%		Effectifs	%
Collège (hors ULIS et SEGPA)	122 912	-1 640	-1,3	30 683	-237	-0,8	153 595	-1 877	-1,2
ULIS en collège	2 497	116	4,9	332	24	7,8	2 829	140	5,2
Segpa	3 216	-52	-1,6	156	-6	-3,7	3 372	-58	-1,7
Total collège (y c SEGPA)	128 625	-1 576	-1,2	31 171	-219	-0,7	159 796	-1 795	-1,1
2nd cycle général	51 110	-324	-0,6	12 931	47	0,4	64 041	-277	-0,4
2nd cycle technologique	10 358	108	1,1	2 021	8	0,4	12 379	116	0,9
3èmes Prépa-Métiers en LEGT et LPO	202	26	14,8	41	-9	-18,0	243	17	7,5
ULIS en LEGT	59	45	321,4	1	-4	-80,0	60	41	215,8
Total LEGT	61 729	-145	-0,2	14 994	42	0,3	76 723	-103	-0,1
CAP	4 001	59	1,5	875	18	2,1	4 876	77	1,6
Bac professionnel (y c BMA, certificat de spéc.)	20 326	203	1,0	4 864	22	0,4	25 190	225	2,2
Total 2nd cycle professionnel	24 327	262	1,1	5 739	40	0,7	30 066	302	1,0
3èmes Prépa-Métiers en LP	784	-24	-3,0	324	-28	-8,0	1 108	-52	-4,5
ULIS en LP	285	-3	-1,0	113	-18	-13,7	398	-21	-5,0
Total LP	25 396	235	0,9	6 176	-6	-0,1	31 572	229	0,7
Total 2nd degré académie de Bordeaux (Hors postbac)	215 750	-1 486	-0,7	52 341	-183	-0,3	268 091	-1 669	-0,6
Académie de Limoges	44 132	-548	-1,2	5 451	-53	-1,0	49 583	-601	-1,2
Académie de Poitiers	110 074	-784	-0,7	21 589	-126	-0,6	131 663	-910	-0,7
Région Nouvelle-Aquitaine	369 956	-2 818	-0,8	79 381	-362	-0,5	449 337	-3 180	-0,7
France y c DROM	4 431 283	-12 961	-0,3	1 189 696	-1 751	-0,1	5 620 979	-14 712	-0,3

Source : Rectorat - DEP - Constat du second degré

➤ Quatre élèves sur cinq dans un établissement public

À la rentrée 2025, 215 750 élèves sont scolarisés dans le secteur public, soit 80,5 % des effectifs totaux du second degré public et privé sous contrat (hors post-baccalauréat). Le poids du secteur public dans l'académie est plus élevé qu'au niveau national (78,8 %).

Les établissements du secteur public de l'académie de Bordeaux se répartissent en 267 collèges, 75 lycées d'enseignement général ou technologique ou polyvalents, 56 lycées professionnels publics et 5 établissements régionaux d'enseignement adapté (EREA). Les effectifs du secteur public diminuent, pour la troisième année consécutive, de 0,7 %, soit 1 486 élèves en moins sur un an dans l'académie. La baisse enregistrée est plus marquée qu'au niveau national (-0,3 %).

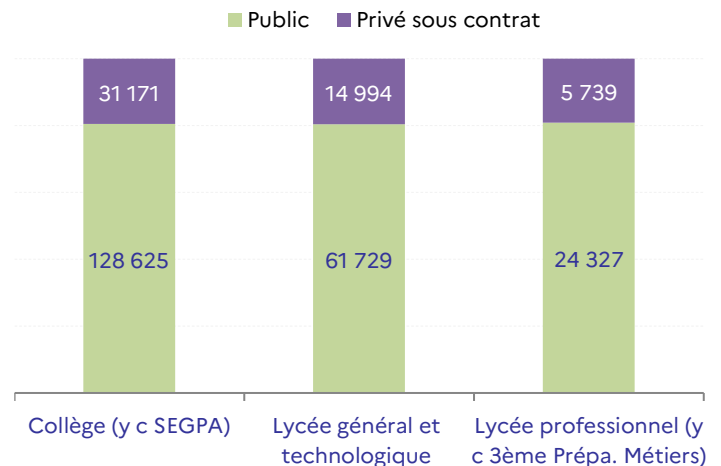
Dans le secteur privé sous contrat, 91 collèges, 38 lycées d'enseignement général ou technologique ou polyvalents et 24 lycées professionnels accueillent 52 341 élèves, soit 19,5 % des effectifs totaux. Les effectifs du privé sous contrat diminuent légèrement de 0,3 %, soit 183 élèves en moins, un recul un peu plus prononcé qu'au niveau national (-0,1 %).

➤ Un effectif de collégiens en recul pour la 3ème année consécutive

En 2025, 159 796 élèves sont scolarisés en premier cycle (y compris ULIS, SEGPA et EREA, hors 3ème prépa-métiers) dans les collèges publics et privés sous contrat, soit 1 795 élèves de moins sur un an (-1,1 %). La baisse des effectifs se poursuit dans le secteur public, avec 1 576 élèves en moins dans le premier cycle (-1,2 %), soit un repli plus important que l'année précédente. Le nombre de collégiens diminue également dans le privé de -0,7 %, avec 219 élèves en moins.

La part des élèves scolarisés dans le secteur public varie peu selon le statut de l'établissement

Répartition des élèves dans le second degré public et privé à la rentrée scolaire 2025 selon le statut de l'établissement



Source : Rectorat - DEP - Constat du second degré

Seul, le nombre de collégiens inscrits dans des unités localisées pour l'inclusion scolaire (ULIS) est en augmentation, avec un effectif total de 2 829 élèves, en progression de 5,2 % à la rentrée 2025.

Ces évolutions s'expliquent principalement par la démographie. Le recul continu des effectifs dans le 1er degré au cours de ces dernières années se répercute dans le second degré. Les naissances en baisse, notamment à partir de 2011, contribuent à cette tendance, avec l'arrivée de générations moins nombreuses scolarisées au collège.

► **Au lycée, des effectifs en baisse en cycle générale et en hausse en cycle technologique**

76 723 élèves sont scolarisés en lycée général et technologique, dans les secteurs public et privé sous contrat (hors formations post-baccalauréat). Les effectifs diminuent en second cycle général (-0,4 %), tandis qu'ils augmentent en cycle technologique (+0,9 %).

Dans le secteur public, le nombre de lycéens en cycle général diminue de 0,6 %, soit 324 élèves en moins, tandis qu'il progresse en cycle technologique de 1,1 % (108 élèves supplémentaires). Dans le secteur privé sous contrat, les effectifs de lycéens augmentent à la fois en cycle général et en cycle technologique (+0,4 % dans chaque cas).

► **Hausse des effectifs dans la voie professionnelle**

Dans le second cycle professionnel, 30 066 lycéens sont scolarisés au total. Les effectifs poursuivent leur progression, mais à un rythme plus modéré qu'à la rentrée précédente : +1,0 %, soit 302 élèves supplémentaires. Cette hausse concerne à la fois le secteur public (+1,1 %) et le secteur privé (+0,7 %).

Le nombre de lycéens en filière professionnelle augmente en première et en terminale, tandis qu'il recule légèrement en seconde professionnelle. Les effectifs progressent également dans les formations de CAP (+1,6 %, soit 77 élèves supplémentaires), en particulier en deuxième année.

La formation « Certificat de spécialisation », qui remplace la « Mention complémentaire », accueille 322 élèves, soit un effectif en hausse de 3,2 %.

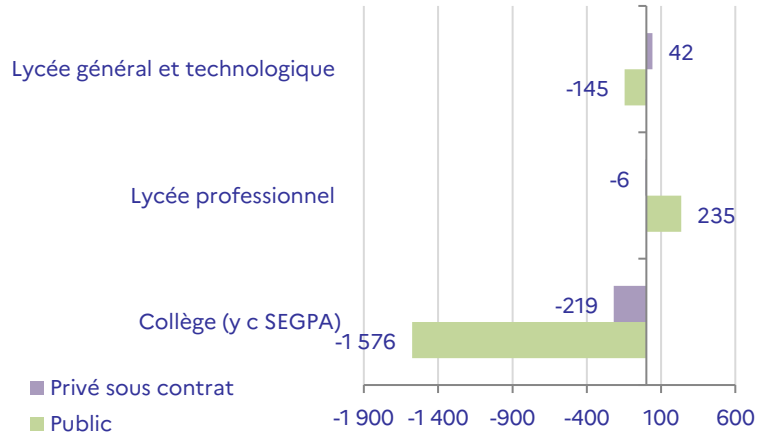
► **Des taux de redoublement relativement stables**

Les taux de redoublement, dans l'ensemble des établissements publics et privés sous contrat, évoluent peu par rapport à l'année scolaire précédente.

Au collège, ils diminuent légèrement de 0,2 point en sixième et de 0,1 point en quatrième, tandis qu'ils restent stables en cinquième et en troisième. Le taux de redoublement demeure toutefois plus élevé en classe de troisième (1,9 %) que dans les autres niveaux du collège.

Au lycée, les taux de redoublement progressent très légèrement en seconde et en première (+0,1 point pour chacune de ces classes) et restent stables en terminale. C'est en seconde qu'il est

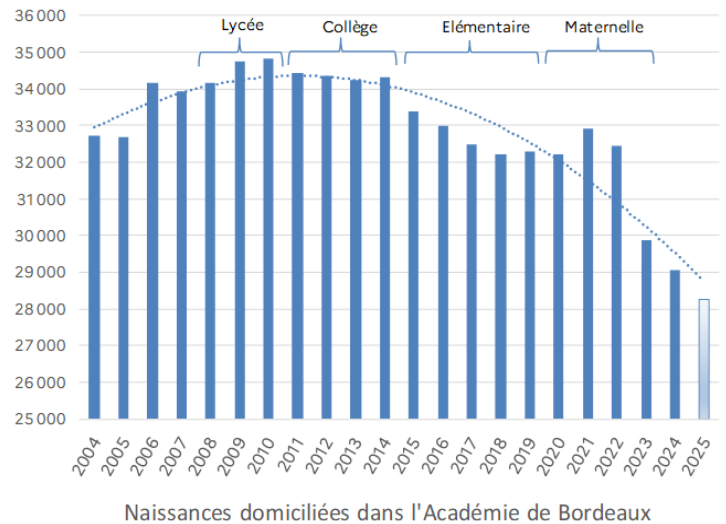
1 576 collégiens en moins dans le public
Evolution des effectifs par type d'établissement



Source : Rectorat - DEP - Constat du second degré

Baisse tendancielle des naissances

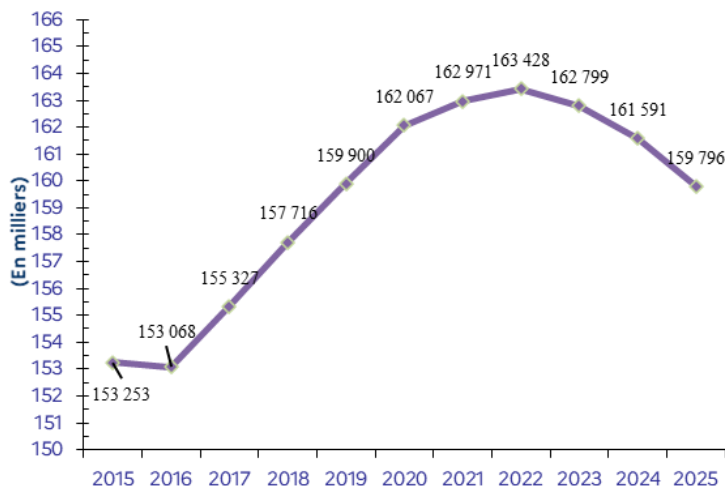
Nombre de naissances dans l'académie de Bordeaux et situation scolaire à l'âge normal à la rentrée dans l'académie de Bordeaux



Note de lecture - Les générations potentiellement scolarisées en élémentaire sont moins nombreuses que celles présentes au collège et lycée

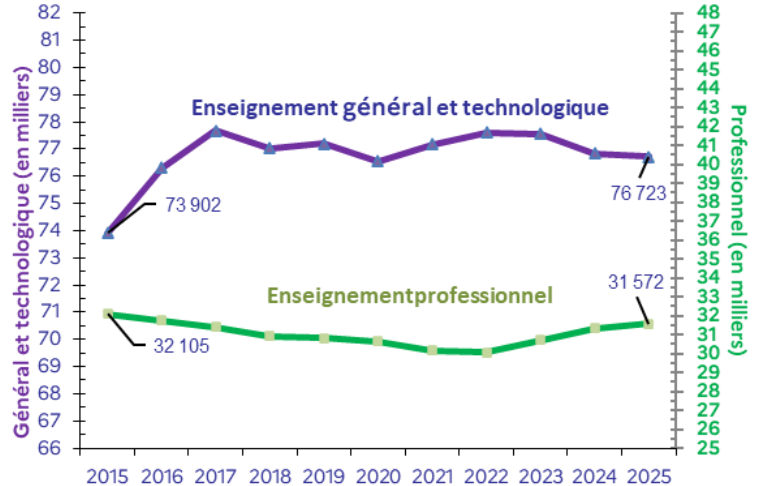
Des effectifs en baisse en 1er cycle et 2ème cycle général et en hausse dans le 2ème cycle professionnel

Evolution des effectifs des collèges - Public et privé sous contrat



Source : Rectorat - DEP Base Elève Académique et Prévisions du second degré

Evolution des effectifs des lycées - Public et privé sous contrat



le plus élevé avec 3,6 % d'élèves redoublants contre 2,4 % en première et 2,2 % en terminale.

Les taux de redoublement de l'académie en seconde et en première sont supérieurs à ceux observés au niveau national (respectivement +0,3 point et +0,2 point). À l'inverse, le taux de redoublement en terminale est inférieur de 0,2 point à la moyenne nationale.

Comme les années précédentes, les taux de redoublement sont plus élevés dans le secteur privé que dans le secteur public, à l'exception des classes de seconde et de terminale.

► **Hausse du taux de passage de troisième vers la seconde professionnelle**

En fin de troisième, 63,5 % des élèves des secteurs public et privé sous contrat (y compris les troisièmes prépa-métiers et hors SEGPA) poursuivent leurs études en seconde générale et technologique, tous secteurs confondus. Ce taux reste quasiment stable par rapport à la rentrée précédente, mais demeure inférieur au niveau national (64,1 %). Parmi les élèves de seconde générale, plus des deux tiers s'orientent ensuite vers une première générale (situation stable sur un an), 22 % vers la voie technologique (+0,6 point) et 3,5 % vers la voie professionnelle (+0,5 point).

Le taux de passage vers la voie professionnelle après la troisième atteint 22,4 %, en légère hausse par rapport à la rentrée précédente. Il reste toutefois inférieur à la moyenne nationale (23,5 %, en augmentation de 0,5 point). Le taux de passage en seconde professionnelle (19,0 %) est stable et inférieur de 0,6 point au niveau national. Le taux de passage vers le CAP (hors SEGPA) s'élève à 3,4 %, soit une hausse de 0,3 point.

Les autres situations, comprenant notamment le passage vers l'enseignement scolaire agricole et l'apprentissage, représentent 12,2 % des élèves.

► **Des baisses globales d'effectifs sauf en Gironde**

Les effectifs du second degré (hors post-baccalauréat), dans les secteurs public et privé sous contrat, sont en baisse dans l'ensemble des départements. Les évolutions sont toutefois contrastées selon les territoires. La diminution est proportionnellement plus marquée en Dordogne (-1,3 %) et dans les Landes (-1,5 %), aussi bien dans le secteur public que dans le secteur privé.

La baisse des effectifs est plus modérée dans les autres départements : -0,6 % dans les Pyrénées-Atlantiques, -0,4 % dans le Lot-et-Garonne et -0,4 % en Gironde.

Les effectifs des collèges poursuivent leur diminution dans tous les départements. En lycée général et technologique, les effectifs sont en recul, à l'exception de la Gironde et des Pyrénées-Atlantiques. En lycée professionnel, les effectifs sont en augmentation dans l'ensemble des départements.

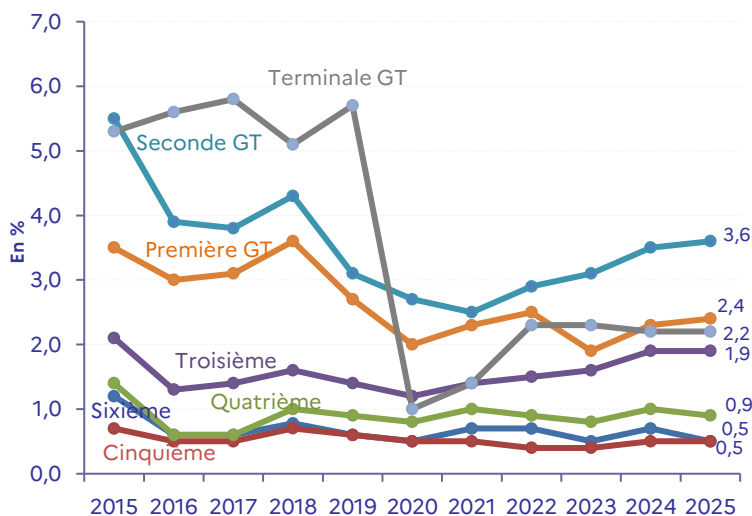
Pour en savoir plus :

- Sites internet : <http://www.ac-bordeaux.fr/statistiques>
www.education.gouv.fr/statistiques

« Les effectifs dans le second degré : 5,621 millions d'élèves scolarisés à la rentrée 2025 », Note d'information DEPP N°25.59 - Octobre 2025

Des taux de redoublement en hausse

Taux de redoublement dans les établissements publics et privés sous contrat selon le niveau de formation



Source : Rectorat - DEP
Champ : hors ULIS et SEGPA

63,5 % des élèves de troisième sont passés en seconde GT

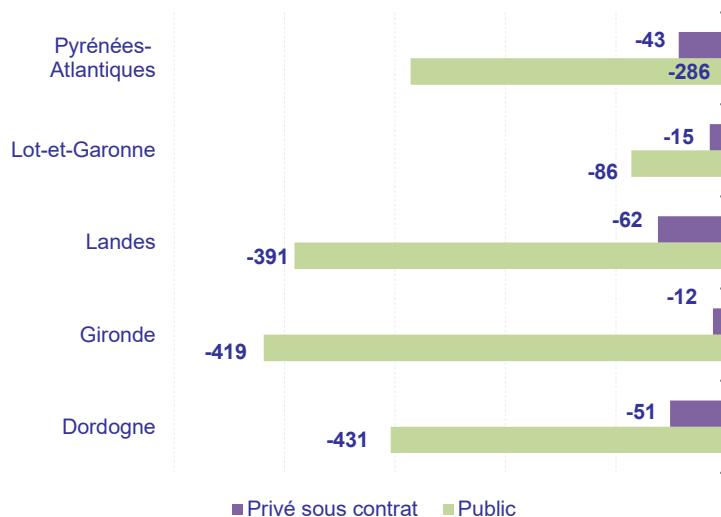
Taux de passage des élèves de troisième en 2025 (Public et privé sous contrat hors SEGPA)

	Académie de Bordeaux		France	
	R 2024	R 2025	R 2024	R 2025
Vers seconde GT	63,4	63,5	63,5	64,1
Vers 1ère année de CAP	3,1	3,4	3,4	3,9
Vers seconde professionnelle	19,0	19,0	19,7	19,6
Autres situations*	12,6	12,2	11,3	10,2
Redoublement	1,9	1,9	2,1	2,2

*dont sorties vers l'agriculture et l'apprentissage
Source : Rectorat - DEP

Baisse des effectifs dans tous les départements

Evolution des effectifs d'élèves dans le second degré public et privé par département entre les rentrées scolaires 2024 et 2025



Source : Rectorat - DEP Constat du 2nd degré

Evolution des effectifs d'élèves dans le second degré hors post baccalauréat entre les rentrées scolaires 2024 et 2025 par département de scolarisation - Public et privé sous contrat (y compris EREA)

		Public			Privé sous contrat			Total		
		2025	Ecart en nombre	Ecart en %	2025	Ecart en nombre	Ecart en %	2025	Ecart en nombre	Ecart en %
DORDOGNE	Collège hors SEGPA	13 511	-164	-1,2	2 230	-57	-2,5	15 741	-221	-1,4
	dont ULIS en collège	302	44	17,1	13	-2	-13,3	315	42	15,4
	SEGPA	439	-5	-1,1	34	-3	-8,1	473	-8	-1,7
	Total formations en collège	13 950	-169	-1,2	2 264	-60	-2,6	16 214	-229	-1,4
	3èmes prépa métiers en LP	114	1	0,9	39	-1	-2,5	153	0	0,0
	ULIS en LP et EREA	46	-9	-16,4	0	-1	-100,0	46	-10	-17,9
	CAP	502	-8	-1,6	74	-1	-1,3	576	-9	-1,5
	Bac professionnel et BMA	2 134	53	2,5	477	31	7,0	2 611	84	3,3
	Certificat de spécialisation	0	0	0,0	0	0	0,0	0	0	0,0
	Total formations en LP	2 796	37	1,3	590	28	5,0	3 386	65	2,0
	3èmes prépa métiers en LEGT	0	0	0,0	0	0	0,0	0	0	0,0
	ULIS en LEGT	17	11	183,3	0	0	0,0	17	11	183,3
	2nd cycle général	4 855	-105	-2,1	649	-12	-1,8	5 504	-117	-2,1
2nd cycle technologique y c BT	1 053	-78	-6,9	98	-7	-6,7	1 151	-85	-6,9	
Total formations en LEGT	5 925	-172	-2,8	747	-19	-2,5	6 672	-191	-2,8	
Total 2nd degré hors postbac	22 671	-304	-1,3	3 601	-51	-1,4	26 272	-355	-1,3	
GIRONDE	Collège hors SEGPA	63 664	-677	-1,1	13 558	-1	0,0	77 222	-676	-0,9
	dont ULIS en collège	1 084	27	2,6	132	23	21,1	1 216	50	4,3
	SEGPA	1 566	20	1,3	0	0	0,0	1 566	20	1,3
	Total formations en collège	65 230	-657	-1,0	13 558	1	0,0	78 788	-656	-0,8
	3èmes prépa métiers en LP	276	-8	-2,8	131	-5	-3,7	407	-13	-3,1
	ULIS en LP et EREA	157	23	17,2	57	-4	-6,6	214	19	9,7
	CAP	1 727	-44	-2,7	332	-2	-0,6	2 059	-46	-2,2
	Bac professionnel et BMA	9 494	59	0,6	2 333	23	1,0	11 827	82	0,7
	Certificat de spécialisation	198	20	11,2	18	2	12,5	216	22	11,3
	Total formations en LP	11 852	50	0,4	2 871	14	0,5	14 723	64	0,4
	3èmes prépa métiers en LEGT	68	21	44,7	0	0	0,0	68	21	44,7
	ULIS en LEGT	42	37	740,0	1	-3	-75,0	43	34	377,8
	2nd cycle général	27 127	-4	0,0	6 778	-31	-0,5	33 905	-35	-0,1
2nd cycle technologique y c BT	4 991	134	2,8	1 048	7	0,7	6 039	141	2,4	
Total formations en LEGT	32 228	188	0,6	7 827	-27	-0,3	40 055	161	0,4	
Total 2nd degré hors postbac	109 310	-419	-0,4	24 256	-12	0,0	133 566	-431	-0,3	
LANDES	Collège hors SEGPA	16 695	-287	-1,7	1 852	-74	-3,8	18 547	-361	-1,9
	dont ULIS en collège	410	18	4,6	20	-8	-28,6	430	10	2,4
	SEGPA	330	-12	-3,5	31	5	19,2	361	-7	-1,9
	Total formations en collège	17 025	-299	-1,7	1 883	-69	-3,5	18 908	-368	-1,9
	3èmes prépa métiers en LP	115	-19	-14,2	57	-13	-18,6	172	-32	-15,7
	ULIS en LP et EREA	36	-17	-32,1	4	-6	-60,0	40	-23	-36,5
	CAP	510	15	3,0	126	3	2,4	636	18	2,9
	Bac professionnel et BMA	2 465	41	1,7	347	-1	-0,3	2 812	40	1,4
	Certificat de spécialisation	36	-9	-20,0	0	0	0,0	36	-9	-20,0
	Total formations en LP	3 162	11	0,3	534	-17	-3,1	3 696	-6	-0,2
	3èmes prépa métiers en LEGT	51	4	8,5	0	0	0,0	51	4	8,5
	ULIS en LEGT	0	0	0,0	0	-1	-100,0	0	-1	-100,0
	2nd cycle général	5 552	-87	-1,5	715	26	3,8	6 267	-61	-1,0
2nd cycle technologique y c BT	1 267	-20	-1,6	116	-1	-0,9	1 383	-21	-1,5	
Total formations en LEGT	6 870	-103	-1,5	831	24	3,0	7 701	-79	-1,0	
Total 2nd degré hors postbac	27 057	-391	-1,4	3 248	-62	-1,9	30 305	-453	-1,5	
LOT-ET-GARONNE	Collège hors SEGPA	11 753	-47	-0,4	2 663	-14	-0,5	14 416	-61	-0,4
	dont ULIS en collège	235	5	2,2	42	-2	-4,5	277	3	1,1
	SEGPA	407	-15	-3,6	70	5	7,7	477	-10	-2,1
	Total formations en collège	12 160	-62	-0,5	2 733	-9	-0,3	14 893	-71	-0,5
	3èmes prépa métiers en LP	113	2	1,8	0	0	0,0	113	2	1,8
	ULIS en LP et EREA	25	-6	-19,4	13	-1	-7,1	38	-7	-15,6
	CAP	437	52	13,5	50	2	4,2	487	54	12,5
	Bac professionnel et BMA	1 901	42	2,3	193	-22	-10,2	2 094	20	1,0
	Certificat de spécialisation	25	7	38,9	0	0	0,0	25	7	38,9
	Total formations en LP	2 501	97	4,0	256	-21	-7,6	2 757	76	2,8
	3èmes prépa métiers en LEGT	43	-3	-6,5	0	0	0,0	43	-3	-6,5
	ULIS en LEGT	0	0	0,0	0	0	0,0	0	0	0,0
	2nd cycle général	4 292	-144	-3,2	681	21	3,2	4 973	-123	-2,4
2nd cycle technologique y c BT	1 299	26	2,0	176	-6	-3,3	1 475	20	1,4	
Total formations en LEGT	5 634	-121	-2,1	857	15	1,8	6 491	-106	-1,6	
Total 2nd degré hors postbac	20 295	-86	-0,4	3 846	-15	-0,4	24 141	-101	-0,4	
PYRENEES-ATLANTIQUES	Collège hors SEGPA	19 786	-349	-1,7	10 712	-69	-0,6	30 498	-418	-1,4
	dont ULIS en collège	466	22	5,0	125	13	11,6	591	35	6,3
	SEGPA	474	-40	-7,8	21	-13	-38,2	495	-53	-9,7
	Total formations en collège	20 260	-389	-1,9	10 733	-82	-0,8	30 993	-471	-1,5
	3èmes prépa métiers en LP	166	0	0,0	97	-9	-8,5	263	-9	-3,3
	ULIS en LP et EREA	21	6	40,0	39	-6	-13,3	60	0	0,0
	CAP	825	44	5,6	293	16	5,8	1 118	60	5,7
	Bac professionnel et BMA	4 028	0	0,0	1 496	-11	-0,7	5 524	-11	-0,2
	Certificat de spécialisation	45	-10	-18,2	0	0	0,0	45	-10	-18,2
	Total formations en LP	5 085	40	0,8	1 925	-10	-0,5	7 010	30	0,4
	3èmes prépa métiers en LEGT	40	4	11,1	41	-9	-18,0	81	-5	-5,0
	ULIS en LEGT	0	-3	-100,0	0	0	0,0	0	-3	-100,0
	2nd cycle général	9 284	16	0,2	4 108	43	1,1	13 392	59	0,4
2nd cycle technologique y c BT	1 748	46	2,7	583	15	2,6	2 331	61	2,7	
Total formations en LEGT	11 072	63	0,6	4 732	49	1,0	15 804	112	0,7	
Total 2nd degré hors postbac	36 417	-286	-0,8	17 390	-43	-0,2	53 807	-329	-0,6	
ACADEMIE DE BORDEAUX	Collège hors SEGPA	125 409	-1 524	-1,2	31 015	-213	-0,7	156 424	-1 737	-1,1
	dont ULIS en collège	2 497	116	4,9	332	24	7,8	2 829	140	5,2
	SEGPA	3 216	-52	-1,6	156	-6	-3,7	3 372	-58	-1,7
	Total formations en collège	128 625	-1 576	-1,2	31 171	-219	-0,7	159 796	-1 795	-1,1
	3èmes prépa métiers en LP	784	-24	-3,0	324	-28	-8,0	1 108	-52	-4,5
	ULIS en LP et EREA	285	-3	-1,0	113	-18	-13,7	398	-21	-5,0
	CAP	4 001	59	1,5	875	18	2,1	4 876	77	1,6
	Bac professionnel et BMA	20 022	195	1,0	4 846	20	0,4	24 868	215	0,9
	Certificat de spécialisation	304	8	2,7	18	2	12,5	322	10	3,2
	Total formations en LP	25 396	235	0,9	6 176	-6	-0,1	31 572	229	0,7
	3èmes prépa métiers en LEGT	202	26	14,8	41	-9	-18,0	243	17	7,0
	ULIS en LEGT	59	45	321,4	1	-4	-80,0	60	41	215,8
	2nd cycle général	51 110	-324	-0,6	12 931	47	0,4	64 041	-277	-0,4
2nd cycle technologique y c BT	10 358	108	1,1	2 021	8	0,4	12 379	116	0,9	
Total formations en LEGT	61 729	-145	-0,2	14 994	42	0,3	76 723	-103	-0,1	
Total 2nd degré hors postbac	215 750	-1 486	-0,7	52 341	-183	-0,3	268 091	-1 669	-0,6	

Effectifs des établissements publics et privés sous contrat à la rentrée 2025 (y compris EREA) dans l'académie de Bordeaux

	Public			Privé sous contrat			Ensemble		
	2025	Ecart 25/24 (en nbre)	Ecart 25/24 (en %)	2025	Ecart 25/24 (en nbre)	Ecart 25/24 (en %)	2025	Ecart 25/24 (en nbre)	Ecart 25/24 (en %)
6EMES	30 569	-537	-1,7	7 809	24	0,3	38 378	-513	-1,3
5EMES	31 033	-99	-0,3	7 769	-30	-0,4	38 802	-129	-0,3
4EMES	31 108	-244	-0,8	7 683	-125	-1,6	38 791	-369	-0,9
3EMES	30 202	-760	-2,5	7 422	-106	-1,4	37 624	-866	-2,2
> TOTAL 6EME à 3EME	122 912	-1 640	-1,3	30 683	-237	-0,8	153 595	-1 877	-1,2
ULIS CLG	2 497	116	4,9	332	24	7,8	2 829	140	5,2
>> SOUS-TOTAL CLG Hors SEGPA	125 409	-1 524	-1,2	31 015	-213	-0,7	156 424	-1 737	-1,1
6EMES SEGPA	616	-57	-8,5	39	9	30,0	655	-48	-6,8
5EMES SEGPA	873	10	1,2	42	6	16,7	915	16	1,8
4EMES SEGPA	897	18	2,0	38	-4	-9,5	935	14	1,5
3EMES SEGPA	830	-23	-2,7	37	-17	-31,5	867	-40	-4,4
> TOTAL SEGPA	3 216	-52	-1,6	156	-6	-3,7	3 372	-58	-1,7
>>> TOTAL COLLEGE	128 625	-1 576	-1,2	31 171	-219	-0,7	159 796	-1 795	-1,1
3EME PREPRA METIERS LP	784	-24	-3,0	324	-28	-8,0	1 108	-52	-4,5
ULIS LP et EREA	285	-3	-1,0	113	-18	-13,7	398	-21	-5,0
CAP 1 AN	72	-6	-7,7	96	13	15,7	168	7	4,3
CAP EN 2 ANS : 1ERE ANNEE	2 107	5	0,2	423	1	0,2	2 530	6	0,2
CAP EN 2 ANS : 2EME ANNEE	1 822	60	3,4	356	4	1,1	2 178	64	3,0
> TOTAL CAP EN 2 ANS	3 929	65	1,7	779	5	0,6	4 708	70	1,5
>> TOTAL CAP	4 001	59	1,5	875	18	2,1	4 876	77	1,6
1BMA2 (yc 1BPRO2)	38	3	8,6		0		38	3	8,6
2BMA2 (yc 2BPRO2)	32	-9	-22,0		0		32	-9	-22,0
BAC PRO EN 3 ANS : 1ERE ANNEE	6 950	59	0,9	1 629	-83	-4,8	8 579	-24	-0,3
BAC PRO EN 3 ANS : 2EME ANNEE	6 762	40	0,6	1 709	25	1,5	8 471	65	0,8
BAC PRO EN 3 ANS : 3EME ANNEE	6 240	102	1,7	1 508	78	5,5	7 748	180	2,4
> TOTAL BAC PROFESSIONNEL et BMA	20 022	195	1,0	4 846	20	0,4	24 868	215	0,9
CERTIFICAT DE SPECIALISATION	304	8	2,7	18	2	12,5	322	10	3,2
>>> TOTAL LP	25 396	235	0,9	6 176	-6	-0,1	31 572	229	0,7
3EME PREPRA METIERS LYCEE	202	26	14,8	41	-9	-18,0	243	17	7,5
ULIS LYCEE	59	45	321,4	1	-4	-80,0	60	41	215,8
2NDE GENERALE	21 468	-123	-0,6	5 373	195	3,8	26 841	72	0,3
1ERE GENERALE	14 928	-83	-0,6	3 924	18	0,5	18 852	-65	-0,3
TERM GENERALE	14 714	-118	-0,8	3 634	-166	-4,4	18 348	-284	-1,5
> TOTAL 2ND CYCLE GENERAL	51 371	-253	-0,5	12 973	34	0,3	64 344	-219	-0,3
2NDE TECHNOLOGIQUE	100	6	6,4	8	0	0,0	108	6	5,9
1ERE TECHNOLOGIQUE	5 212	164	3,2	1 034	4	0,4	6 246	168	2,8
TERM TECHNOLOGIQUE	5 006	-62	-1,2	979	4	0,4	5 985	-58	-1,0
> TOTAL 2ND CYCLE TECHNOLOGIQUE	10 318	108	1,1	2 021	8	0,4	12 339	116	0,9
1ERE BT	24	0	0,0		0		24	0	0,0
TERM BT	16	0	0,0		0		16	0	0,0
> TOTAL 2ND CYCLE BT	40	0	0,0		0		40	0	0,0
>>> TOTAL LEGT	61 729	-145	-0,2	14 994	42	0,3	76 723	-103	-0,1
>>> TOTAL 2ND DEGRE	215 750	-1 486	-0,7	52 341	-183	-0,3	268 091	-1 669	-0,6

Source : Rectorat - DEP - Constat du second degré

Karim MOUHALI