



Les élèves scolarisés dans les écoles publiques et privées de l'académie de Bordeaux à la rentrée scolaire 2025

A la rentrée scolaire 2025, 287 723 élèves sont scolarisés dans les 2 677 écoles publiques et privées de l'académie de Bordeaux. Les effectifs diminuent de 1,6 % sur un an (-4 590 élèves), soit à un rythme proche du niveau national (-1,7%).

Les effectifs diminuent dans le public par rapport à la rentrée précédente (- 1,6 %). Ils diminuent également dans une moindre mesure dans le secteur privé (-1,1 %).

Le nombre d'écoliers chute dans tous les départements de l'académie de Bordeaux (de -1,0 à -2,3 %). C'est dans le Lot-et-Garonne (-2,3 %) et en Dordogne (-1,9 %) que la baisse est la plus forte. Dans les académies de Poitiers (-2,5 %) et Limoges (-1,7 %), le nombre d'écoliers baisse davantage que dans l'académie de Bordeaux.

Au total la région Nouvelle-Aquitaine compte 9 002 écoliers de moins qu'à la rentrée précédente (-1,8 %).

Dans l'académie de Bordeaux, 103 398 élèves sont scolarisés dans le préélémentaire, 181 166 en élémentaire et 2 659 dans les unités localisées pour l'inclusion scolaire (ULIS-Ecole).

La baisse du nombre d'écoliers en élémentaire est particulièrement marquée (-2,0 %).

Dans le préélémentaire, le recul des effectifs est moins prononcé (-0,9 %).

Les taux de redoublement dans les écoles publiques élémentaires de l'académie sont en légère hausse. Le recours au redoublement est plus important en début d'école élémentaire.

6 écoles sur 10 sont implantées en zone rurale et scolarisent 42% des élèves.

Le regroupement pédagogique intercommunal concerne plus d'un tiers des écoles publiques.

La baisse du nombre moyen d'élèves par classe se poursuit.

A la rentrée 2025, 287 723 élèves sont scolarisés dans les écoles publiques et privées de l'académie de Bordeaux (y compris hors contrat). L'effectif est en recul de 4 590 élèves par rapport à la rentrée précédente (-1,6 %).

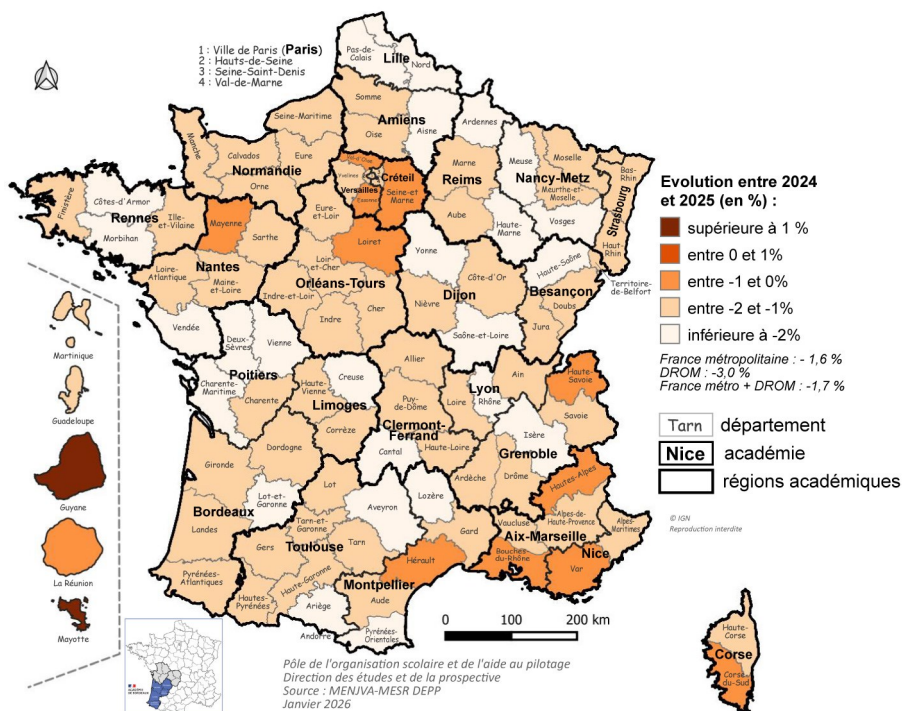
Les académies de Poitiers et Limoges scolarisant respectivement 138 414 et 52 321 élèves perdent également des effectifs (respectivement -2,5% et -1,7%). Au total, 478 458 élèves sont scolarisés en région Nouvelle-Aquitaine, ce sont 9 002 élèves de moins qu'à la rentrée 2024 (-1,8 %).

Au niveau national, la baisse globale des effectifs (-1,7 %) est quasiment de même ampleur que dans l'académie de Bordeaux. Le nombre d'écoliers diminue dans toutes les académies à l'exception de la Guyane et de Mayotte. Les académies de Lille, de Poitiers, de Rennes, de Reims, de Nancy-Metz et de Martinique enregistrent les plus fortes baisses (allant de -2,7 % à -2,3 %).

Les écoles publiques de l'académie de Bordeaux scolarisent 250 805 élèves, soit 4 169 élèves de moins sur un an (-1,6 %) et les écoles privées (y compris hors contrat) 36 918 élèves, soit 421 de moins sur un an (-1,1 %).

Le secteur public regroupe 87,2 % des écoliers de l'académie de Bordeaux et le privé 12,8% (dont 12 % sous contrat). Au niveau national, la part du public (85,5 %) est un peu plus faible que dans l'académie de Bordeaux.

Evolution des effectifs dans les écoles publiques et privées par département entre les rentrées scolaires 2024 et 2025



Source : Rectorat/DEP - Constats de rentrée de 2024 et 2025.

► 3 753 élèves en moins dans l'élémentaire et 913 dans le pré-élémentaire

À la rentrée 2025, 103 398 écoliers sont scolarisés dans le préélémentaire et 181 666 dans l'élémentaire. Les unités localisées pour l'inclusion scolaire (ULIS), qui viennent en appui de la scolarisation des élèves en situation de handicap, accueillent 2 659 élèves, soit davantage qu'à la rentrée précédente (+2,9 %).

La baisse des effectifs sur un an est plus sensible en élémentaire (-2,0 %) que dans le préélémentaire (-0,9 %).

Dans l'élémentaire, les effectifs de CM1 sont ceux qui diminuent le plus fortement (-3,0 %). Ils diminuent de 2,3 % en CM2, de 2,1 % en CE2 et de 2,0 % en CE1, soit davantage qu'en CP où la baisse est moins marquée (-0,6 %).

La démographie explique en grande partie ces tendances. La baisse du nombre de naissances contribue notamment à la diminution des effectifs des classes de l'élémentaire.

En préélémentaire, l'évolution du nombre d'élèves est plus contrastée. Les effectifs diminuent plus fortement en très petite section, du

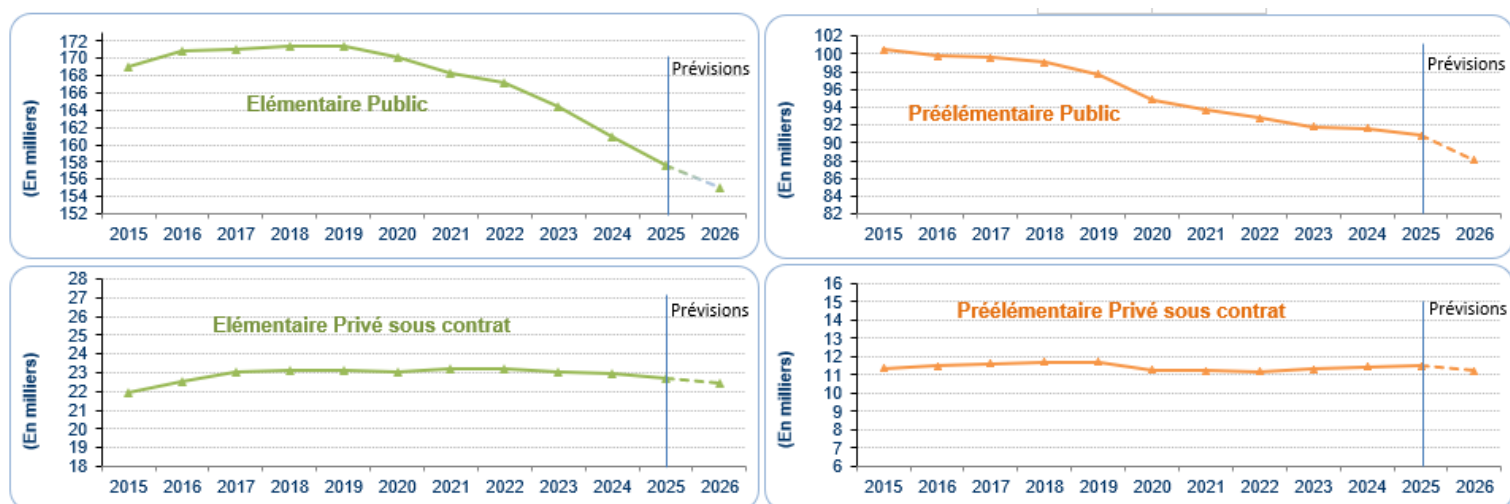
fait de la baisse significative des naissances en 2023 (-13,8 % par rapport à la rentrée précédente). Ces effectifs en très petite section ne représentent que 2% des effectifs préélémentaires. Les effectifs baissent plus modérément en petite section (-2,3%). En grande section, le recul des effectifs est encore moins important (- 0,4 %). A l'inverse, les effectifs en moyenne section ont augmenté légèrement (+0,8 %).

Quel que soit le secteur, les effectifs sont en baisse.

Le nombre d'écoliers dans l'élémentaire est en recul de 2,1 % dans le secteur public et de 1,5 % dans le privé. Dans le préélémentaire, les effectifs reculent de 0,9 % dans les écoles publiques et de 0,6 % dans les écoles privées. Le privé hors contrat a enregistré des baisses importantes par comparaison au privé sous-contrat (-9,0 % contre +0,3% dans le préélémentaire et -3,1 % contre -1,4 % dans l'élémentaire).

Aux rentrées suivantes, la baisse globale des effectifs du 1er degré pourrait se poursuivre, en lien avec les tendances démographiques.

Evolution des effectifs d'élèves dans les écoles publiques et privées sous contrat de l'académie de Bordeaux entre 2014 et 2027



Source : Rectorat/DEP-Constats de rentrée de 2015 à 2025 et prévisions pour la rentrée scolaire 2026

Répartition et évolution des effectifs en élémentaire par niveau à la rentrée scolaire 2025

		CP		CE1		CE2		CM1		CM2		Total	
		Eff.	%	Eff.	%	Eff.	%	Eff.	%	Eff.	%	Eff.	%
Rentrée 2025	Public	30 614	19,4	30 714	19,5	31 575	20,0	31 735	20,1	32 950	20,9	157 588	100,0
	Privé	4 504	18,7	4 633	19,2	4 671	19,4	5 014,0	20,8	5 256	21,8	24 078	100,0
	Total	35 118	19,3	35 347	19,5	36 246	20,0	36 749,0	20,2	38 206	21,0	181 666	100,0
Evolution sur un an	Public	-182	-0,6	-770	-2,4	-536	-1,7	-1 046	-3,2	-856	-2,5	-3 390	-2,1
	Privé	-46,0	-1,0	39,0	0,8	-230,0	-4,7	-88,0	-1,7	-38,0	-0,7	-363,0	-1,5
	Total	-228,0	-0,6	-731,0	-2,0	-766,0	-2,1	-1 134,0	-3,0	-894,0	-2,3	-3 753,0	-2,0

Source : Rectorat/DEP –Constats de rentrée 2024 et 2025 - Public et privé y compris hors contrat

Répartition et évolution des effectifs en préélémentaire par niveau à la rentrée scolaire 2025

		2 ans		3 ans		4 ans		5 ans et plus		Total	
		Eff.	%	Eff.	%	Eff.	%	Eff.	%	Eff.	%
Rentrée 2025	Public	1 133	1,2	29 025	32,0	30 100	33,2	30 522	33,6	90 780	100
	Privé	506	4,0	3 841	30,4	4 138	32,8	4 133	32,8	12 618	100
	Total	1 639	1,6	32 866	31,8	34 238	33,1	34 655	33,5	103 398	100
Evolution sur un an	Public	-236	-17,2	-608	-2,1	189	0,6	-184	-0,6	-839	-0,9
	Privé	-27	-5,1	-167	-4,2	72	1,8	48	1,2	-74	-0,6
	Total	-263	-13,8	-775	-2,3	261	0,8	-136	-0,4	-913	-0,9

Source : Rectorat/DEP – Constats de rentrée 2024 et 2025 - Public et privé y compris hors contrat

Evolution des effectifs du 1er degré par département, niveau et secteur dans l'académie de Bordeaux entre les rentrées scolaires 2024 et 2025

		Public			Privé sous contrat			Privé hors contrat			Total		
		Effectif 2025	Ecart 2025/2024		Effectif 2025	Ecart 2025/2024		Effectif 2025	Ecart 2025/2024		Effectif 2025	Ecart 2025/2024	
			En nombre	En %		En nombre	En %		En nombre	En %		En nombre	En %
Dordogne	Prélémentaire	9 439	-51	-0,5	646	-12	-1,8	139	2	1,5	10 224	-61	-0,6
	Élémentaire	16 577	-485	-2,8	1 259	-53	-4,0	206	22	12,0	18 042	-516	-2,8
	ULIS - UEAA	357	22	6,6	19	2	11,8	0	0		376	24	6,8
	Total	26 373	-514	-1,9	1 924	-63	-3,2	345	24	7,5	28 642	-553	-1,9
Gironde	Prélémentaire	47 533	-446	-0,9	4 214	45	1,1	664	-44	-6,2	52 411	-445	-0,8
	Élémentaire	81 377	-1 534	-1,9	9 075	-88	-1,0	741	-26	-3,4	91 193	-1 648	-1,8
	ULIS - UEAA	1 294	43	3,4	107	-1	-0,9	0	0		1 401	42	3,1
	Total	130 204	-1 937	-1,5	13 396	-44	-0,3	1 405	-70	-4,7	145 005	-2 051	-1,4
Landes	Prélémentaire	10 809	45	0,4	885	-5	-0,6	81	-35	-30,2	11 775	5	0,0
	Élémentaire	19 327	-382	-1,9	1 687	-15	-0,9	142	-11	-7,2	21 156	-408	-1,9
	ULIS - UEAA	282	4	1,4	26	7	36,8	0	0		308	11	3,7
	Total	30 418	-333	-1,1	2 598	-13	-0,5	223	-46	-17,1	33 239	-392	-1,2
Lot-et-Garonne	Prélémentaire	8 328	-224	-2,6	949	18	1,9	38	-13	-25,5	9 315	-219	-2,3
	Élémentaire	14 945	-392	-2,6	1 783	-30	-1,7	46	6	15,0	16 774	-416	-2,4
	ULIS - UEAA	187	-2	-1,1	27	0	0,0	0	0		214	-2	-0,9
	Total	23 460	-618	-2,6	2 759	-12	-0,4	84	-7	-7,7	26 303	-637	-2,4
Pyrénées-Atlantiques	Prélémentaire	14 671	-163	-1,1	4 805	-9	-0,2	197	-21	-9,6	19 673	-193	-1,0
	Élémentaire	25 362	-597	-2,3	8 866	-132	-1,5	273	-36	-11,7	34 501	-765	-2,2
	ULIS - UEAA	317	-7	-2,2	43	8	22,9	0	0		360	1	0,3
	Total	40 350	-767	-1,9	13 714	-133	-1,0	470	-57	-10,8	54 534	-957	-1,7
Académie de Bordeaux	Prélémentaire	90 780	-839	-0,9	11 499	37	0,3	1 119	-111	-9,0	103 398	-913	-0,9
	Élémentaire	157 588	-3 390	-2,1	22 670	-318	-1,4	1 408	-45	-3,1	181 666	-3 753	-2,0
	ULIS - UEAA	2 437	60	2,5	222	16	7,8	0	0		2 659	76	2,9
	Total	250 805	-4 169	-1,6	34 391	-265	-0,8	2 527	-156	-5,8	287 723	-4 590	-1,6

Source : Rectorat/DEP- Constats de rentrée 2024 et 2025

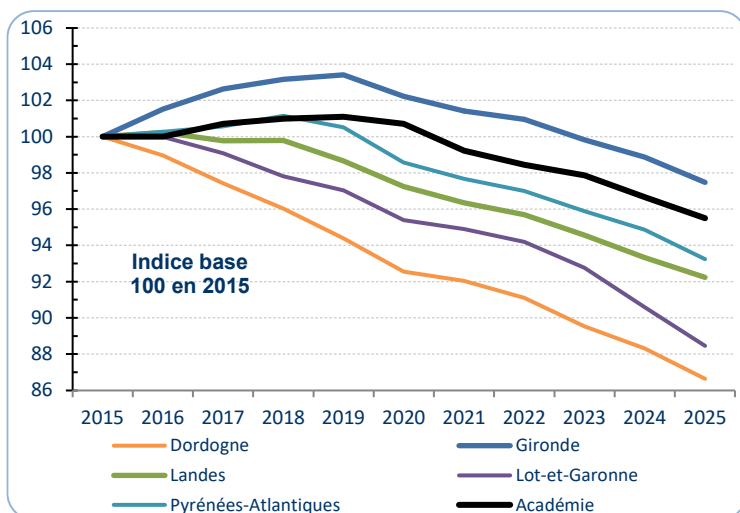
► Des effectifs en baisse dans tous les départements

Le nombre global d'écoliers des secteurs public et privé diminue dans tous les départements de l'académie de Bordeaux (de -1,2 % à -2,4 % sur un an). C'est dans le Lot-et-Garonne que la baisse est la plus forte (-2,4 %), suivi de la Dordogne (-1,9 %).

En Gironde et dans les Pyrénées-Atlantiques, qui représentent les deux tiers des élèves du 1er degré de l'académie de Bordeaux, les effectifs sont en recul, respectivement de 1,4 % et de 1,7 %. Les effectifs diminuent de 1,2 % dans les Landes.

Pour la septième année consécutive, les effectifs diminuent dans chaque département de l'académie de Bordeaux. Les départements de la Dordogne et du Lot-et-Garonne sont ceux où le recul a été le plus marqué ces dix dernières années.

Evolution des effectifs d'élèves dans 1er degré public et privé par département entre les rentrées 2015 et 2025

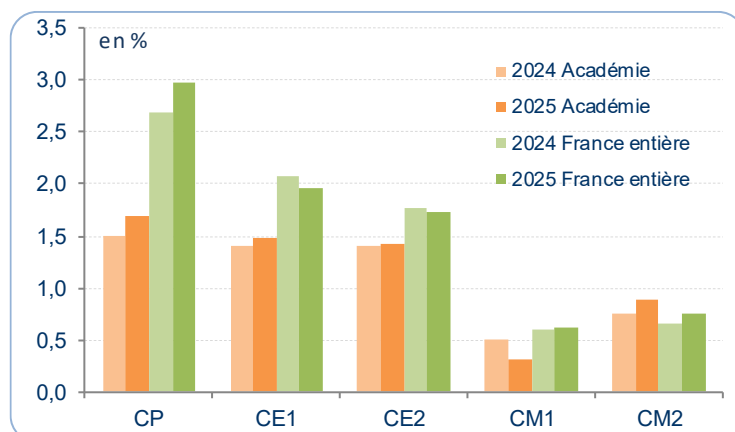


Source : Rectorat/DEP - Constats de rentrée de 2015 à 2025.
 Note de lecture : depuis 2015, le nombre d'écoliers a diminué de 8 % dans les Landes.

► Des taux de redoublement très légèrement en hausse par rapport à l'année précédente

Les taux de redoublement dans les écoles publiques de l'académie sont légèrement en hausse à tous les niveaux de l'élémentaire public, à l'exception du CM1. Les taux de redoublement sont plus élevés en début d'école élémentaire. En 2025, il atteint 1,7 % en CP, 1,5 % en CE1 et 1,4 % en CE2. Il progresse assez peu pour ces niveaux par rapport à la rentrée précédente. Il est moins élevé pour les CM1 avec 0,3 % de redoublants (en baisse de 0,2 point), et pour les CM2 (0,9 %, en hausse de 0,2 point). Les redoublements sont en proportion moins nombreux qu'au niveau national pour les différents niveaux de l'élémentaire, à l'exception du CM2.

Evolution des taux de redoublement dans les écoles publiques



Source : Rectorat/DEP Remontées DIAPRE au 15 octobre 2022 et 2024

► **6 écoles sur 10 sont implantées en zone rurale et scolarisent 42% des élèves**

L'académie de Bordeaux compte 2 677 écoles à la rentrée scolaire 2025 dont 2 386 dans le secteur public (soit 89 % de l'ensemble des écoles). Plus de trois quarts des écoles publiques sont des écoles élémentaires ou primaires. Le reste est constitué d'écoles maternelles, scolarisant des élèves de la très petite à la grande section.

La moitié des écoles publiques et privées scolarise moins de 87 élèves.

Six écoles publiques ou privées sur dix sont implantées en zone rurale et scolarisent 42 % des élèves de l'académie de Bordeaux. Les écoles en milieu rural comptent en moyenne 75 élèves contre 156 élèves en zone urbaine.

► **Le regroupement pédagogique intercommunal concerne plus d'un tiers des écoles publiques**

Plus d'un tiers des écoles publiques de l'académie (35%) fonctionnent en regroupement pédagogique intercommunal (RPI). Elles sont quasiment toutes situées en zone rurale. La part d'écoles en RPI est plus forte en Dordogne (57 %) et dans les Landes (51 %). Elle est également importante dans le Lot-et-Garonne (39 %) et dans les Pyrénées-Atlantiques (35 %). En Gironde, seulement 19 % des écoles publiques sont en RPI.

Dans 92 % des cas, il s'agit de RPI dispersés. Autrement dit, les élèves sont scolarisés dans des écoles situées dans des communes différentes au sein de l'intercommunalité. Dans 8 %, des cas, une seule école accueille l'ensemble des élèves des communes concernées (RPI concentré).

► **La baisse du nombre moyen d'élèves par classe se poursuit**

Le nombre moyen d'élèves par classe des écoles publiques est de 21,4, soit un peu moins qu'à la rentrée précédente (-0,2 point). Il se situe légèrement au dessus de la moyenne nationale (21,1). Dans les écoles privées sous contrat, il est supérieur avec 23,8 élèves par classe en moyenne.

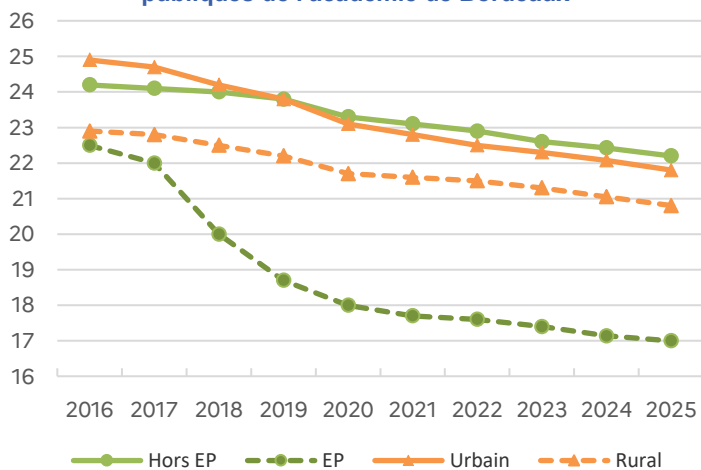
La taille moyenne des classes se réduit de façon progressive, notamment depuis 2017, année de la mise en place de la politique de dédoublement des classes au niveau CP en éducation prioritaire. Cette politique s'est élargie progressivement au niveau du CE1, puis au niveau des grandes sections. Par ailleurs, le plafonnement à 24 du nombre d'élèves par classe en grande section, CP et CE1 sur l'ensemble du territoire, amorcé en 2020, contribue aussi à diminuer la taille des classes.

Dans les écoles en éducation prioritaire, le nombre moyen d'élèves par classe est passé de 22,5 en 2016 à 17,0 en 2025. Hors éducation prioritaire, le nombre d'élèves par classe diminue également : il atteint 22,2 en 2025 soit 2 points de moins qu'en 2016.

La taille moyenne des classes varie selon les caractéristiques du territoire. En milieu rural, le nombre moyen d'élèves par classe (hors EP) s'élève à 21,4 en 2025, soit moins qu'en zone urbaine (22,9).

Ce sont dans les départements de Gironde et des Landes que la taille moyenne des classes est la plus élevée (21,9).

Evolution du nombre d'élèves par classe dans les écoles publiques de l'académie de Bordeaux



Source : Rectorat/DEP Remontées DIAPRE au 15 octobre 2024 et 2025

Nombre moyen d'élèves par classe dans le secteur public en 2025

	Total public	dont éducation prioritaire (EP)	dont Rural (hors EP)	dont Urbain (hors EP)
Académie Bordeaux	21,4	17,0	21,4	22,9
<i>dont préélémentaire</i>	21,4	17,2	21,6	22,7
<i>dont élémentaire</i>	21,4	17,0	21,3	23,0
Dordogne	20,5	17,8	20,9	21,0
Gironde	21,9	17,2	22,3	23,4
Landes	21,9	16,6	21,8	22,9
Lot-et-Garonne	20,2	16,1	20,8	21,9
Pyrénées-Atl.	20,7	17,0	20,2	21,8

Source : Rectorat/DEP Remontées DIAPRE au 15 octobre 2024 et 2025

Pour en savoir plus :

► « [Les effectifs dans le premier degré : 6.2155 millions d'élèves scolarisés à la rentrée 2025](#) » - Note d'information N°25.58, DEPP Ministère de l'Éducation nationale et de la Jeunesse.

► www.education.gouv.fr/statistiques

► « [Taille des classes du premier degré : une neuvième année de baisse consécutive dans les écoles publiques](#) » - Note d'information N°26.01 Janvier 2026, DEPP Ministère Education nationale

► <http://www.ac-bordeaux.fr/statistiques>

Karim MOUHALI

Rectorat de l'Académie de Bordeaux
5 rue Joseph de Carayon Latour - CS 81499
33060 Bordeaux cedex

Directrice de la Publication :
M. Jean-Marc HUART
Recteur de l'Académie de Bordeaux

Rédacteur en Chef : Marc DUCLOS
Secrétaire de fabrication : Nathalie ROY