



Les élèves dans les établissements publics et privés du second degré de l'académie de Bordeaux à la rentrée scolaire 2024

Les établissements publics et privés sous contrat du second degré de l'académie de Bordeaux accueillent 269 760 élèves à la rentrée scolaire 2024 (hors post-baccalauréat). Les effectifs sont en baisse par rapport à la rentrée précédente, comme pour une majorité d'académies.

La part du public dans l'académie est de 80,5 %, soit 1,9 point au dessus de la France.

Les effectifs du public et privé sous contrat diminuent de 0,7 % sur un an dans les formations de niveau collège (-1 208 élèves) et de 1,0 % en lycée d'enseignement général et technologique hors post-baccalauréat (-737 élèves), tandis qu'ils augmentent de 2,0 % en lycée professionnel (+622 élèves).

Les taux de redoublement sur l'ensemble des établissements publics et privés sous contrat sont en augmentation en 2024 par rapport à l'année scolaire précédente.

En fin de troisième, 63,4 % des élèves du public et privé sous contrat (y compris troisièmes prépa métiers et hors SEGPA) poursuivent leurs études en seconde générale et technologique tous secteurs confondus. Plus des deux tiers des élèves de seconde (67,4%) se dirigent ensuite vers une première générale, soit un point de moins qu'à la rentrée précédente.

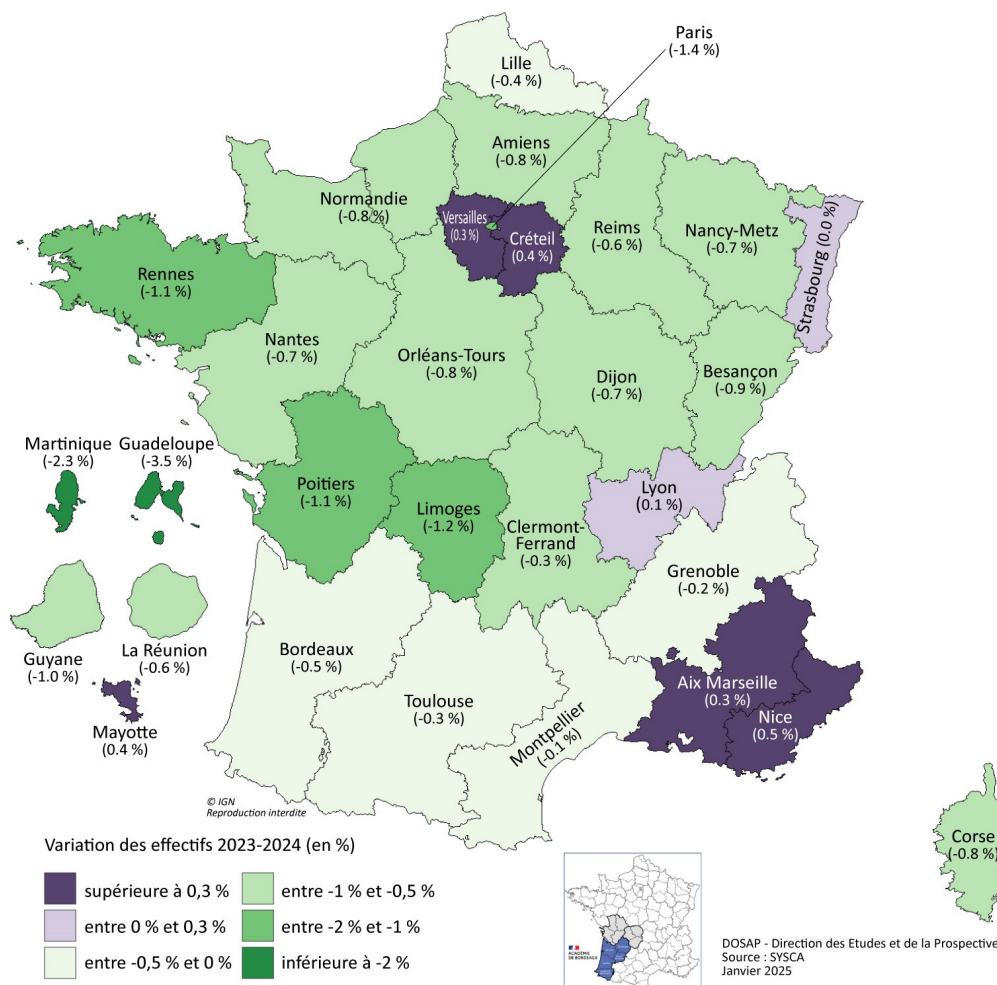
Les effectifs de collégiens et lycéens diminuent dans tous les départements de l'académie, à l'exception de la Gironde.

A la rentrée scolaire 2024, 269 760 élèves sont scolarisés (hors formations post-baccalauréat) dans des établissements du second degré public ou privé sous contrat du ministère chargé de l'Éducation nationale (MENJ). Les effectifs sont en baisse par comparaison à l'année précédente (1 323 élèves en moins, soit -0,5 %). Au niveau national, les effectifs sont également en recul, quasiment au même rythme (-0,4 %). L'académie de Bordeaux se maintient au 8ème rang (sur 30) des académies en termes d'effectifs.

Les effectifs diminuent encore plus fortement dans les académies de Poitiers (132 573 élèves, -1,1%) et de Limoges (50 184 élèves, -1,2 %). Au total, en Nouvelle-Aquitaine, 452 517 élèves sont scolarisés, soit un effectif en baisse de 0,8% sur un an.

Des effectifs en baisse dans l'académie de Bordeaux à la rentrée 2024

Evolution des effectifs du second degré public et privé sous contrat par académie entre 2023 et 2024 (y compris EREA, hors post-baccalauréat)



Source : Rectorat/DEP - Constats de rentrée de 2023 et 2024.

Baisse d'effectifs dans les collèges (-1 208) et les LEGT (-737), hausse d'effectifs dans les LP (+622) de l'académie

Evolution des effectifs du second degré public et privé sous contrat entre 2023 et 2024 (hors post-bac)

	Public			Privé sous contrat			Ensemble		
	Effectif 2024	Variation 2024/2023		Effectif 2024	Variation 2024/2023		Effectif 2024	Variation 2024/2023	
		Effectifs	%		Effectifs	%		Effectifs	%
Collège (hors ULIS et SEGPA)	124 552	-1 217	-1,0	30 920	54	0,2	155 472	-1 163	-0,7
ULIS en collège	2 381	7	0,3	308	16	5,5	2 689	23	0,9
Segpa	3 268	-57	-1,7	162	-11	-6,4	3 430	-68	-1,9
Total collège (y c SEGPA)	130 201	-1 267	-1,0	31 390	59	0,2	161 591	-1 208	-0,7
2nd cycle général	51 434	-317	-0,6	12 884	-86	-0,7	64 318	-403	-0,6
2nd cycle technologique	10 250	-335	-3,2	2 013	19	1,0	12 263	-316	-2,5
3èmes Prépa-Métiers en LEGT et LPO	176	-6	-3,3	50	6	13,6	226	0	0,0
ULIS en LEGT	14	-17	-54,8	5	-1	-16,7	19	-18	-48,6
Total LEGT	61 874	-675	-1,1	14 952	-62	-0,4	76 826	-737	-1,0
CAP	3 942	118	3,1	857	23	2,8	4 799	141	3,0
Bac professionnel (y c BMA, certificat de spéc.)	20 123	356	1,8	4 842	96	1,9	24 965	765	3,2
Total 2nd cycle professionnel	24 065	474	2,0	5 699	119	2,1	29 764	593	2,0
3èmes Prépa-Métiers en LP	808	45	5,9	352	11	3,2	1 160	56	5,1
ULIS en LP	288	-38	-11,7	131	11	9,2	419	-27	-6,1
Total LP	25 161	481	1,9	6 182	141	2,3	31 343	622	2,0
Total 2nd degré académie de Bordeaux (Hors postbac)	217 236	-1 461	-0,7	52 524	138	0,3	269 760	-1 323	-0,5
Académie de Limoges	45 337	-657	-1,4	5 504	43	0,8	50 841	43	0,1
Académie de Poitiers	112 132	-1 274	-1,1	21 715	-212	-1,0	133 847	-212	-0,2
Région Nouvelle-Aquitaine	376 166	-3 392	-0,9	79 743	-31	0,0	455 909	-31	0,0
France y c DROM	4 444 244	-20 906	-0,5	1 191 447	-89	0,0	5 635 691	-20 995	-0,4

Source : Rectorat - DEP - Constat du second degré

► **Quatre élèves sur cinq dans un établissement public**

A la rentrée 2024, 217 236 élèves sont scolarisés dans le public, soit 80,5 % des effectifs totaux du second degré public et privé sous contrat (hors post-baccalauréat). Le poids du public dans l'académie est plus élevé qu'au niveau national (78,6 %).

Les effectifs du public diminuent, pour la deuxième année consécutive, de 0,7%, soit -1 461 élèves sur un an dans l'académie. Ceux du privé sous contrat augmentent légèrement de 0,3 % avec 138 élèves supplémentaires. Au niveau national, le nombre d'élèves diminue dans le public (-0,5 %) et reste stable dans le privé sous contrat.

Les établissements du secteur public de l'académie de Bordeaux se répartissent en 266 collèges, 75 lycées d'enseignement général ou technologique ou polyvalents, 56 lycées professionnels publics et 5 établissements régionaux d'enseignement adapté (EREA).

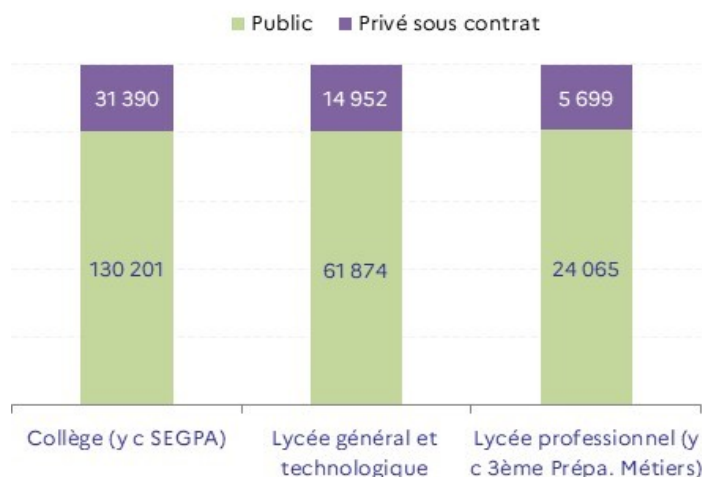
Dans le secteur privé sous-contrat, 91 collèges, 38 lycées d'enseignement général ou technologique ou polyvalents et 24 lycées professionnels accueillent 52 524 élèves, soit 19,3 % des effectifs totaux.

► **Un effectif de collégiens en recul pour la 2ème année consécutive**

En 2024, 161 591 élèves sont scolarisés en premier cycle (y compris ULIS, SEGPA et EREA, hors 3ème prépa-métiers) dans les collèges publics et privés sous contrat : ce sont 1 208 élèves de moins sur un an (-0,7 %). La baisse des effectifs se concentre dans le secteur public, avec 1 267 élèves en moins dans le premier cycle (-1 %), soit un repli deux fois plus important que l'année précédente. A contrario, le nombre de collégiens augmente très légèrement dans le privé de +0,2 %, avec 59 élèves supplémentaires.

La part des élèves scolarisés dans le secteur public varie peu selon le statut de l'établissement

Répartition des élèves dans le second degré public et privé à la rentrée scolaire 2024 selon le statut de l'établissement



Source : Rectorat - DEP - Constat du second degré

Ces évolutions s'expliquent principalement par la démographie. Le recul continu des effectifs dans le 1er degré au cours de ces dernières années se répercute dans le second degré. Les naissances en baisse, notamment à partir de 2011, contribuent à cette tendance, avec l'arrivée de générations moins nombreuses scolarisées au collège. Seuls les effectifs de 3ème sont encore en légère hausse (+122 élèves). De même, les élèves inscrits dans des unités localisées pour l'inclusion scolaire (ULIS) sont un peu plus nombreux, avec un effectif total de 2 689 élèves, en progression de 0,9 % à la rentrée 2024.

► **Au lycée, des effectifs en baisse dans les formations générales et technologiques**

76 826 élèves sont scolarisés en lycée général et technologique public et privé sous contrat (hors formations post-baccalauréat). Dans le secteur public, cet effectif diminue de 1,1 %, soit 675 élèves en moins. Il est aussi, dans une moindre mesure, en baisse dans le secteur privé sous contrat (-0,4 %, soit 62 élèves en moins).

Le nombre d'élèves diminue en second cycle général (-0,6 %) comme en cycle technologique (-2,5 %). Le recul des effectifs porte sur les différents niveaux de la seconde à la terminale.

► **Hausse des effectifs dans la voie professionnelle**

Dans la voie professionnelle, au total 30 721 lycéens sont scolarisés. Si le nombre d'élèves en second cycle général et technologique diminue, celui du cycle professionnel progresse encore à un rythme soutenu : +2,0 %, soit 622 élèves en plus. Les effectifs augmentent aussi bien dans le secteur public (+1,9 %) que privé (+2,3 %).

Le nombre de lycéens en filière professionnelle progresse dans les différents niveaux, mais davantage en terminale qu'en première ou seconde. Il augmente également de façon importante dans les formations de CAP (+3 %, soit 178 élèves supplémentaires), particulièrement en 2ème année.

La formation « Certificat de spécialisation » qui remplace la « Mention complémentaire » accueille 296 élèves, soit un effectif quasiment constant.

► **Des taux de redoublement en augmentation**

Le taux de redoublement sur l'ensemble des établissements publics et privés sous contrat, augmente en 2024 par rapport à l'année scolaire précédente.

Au collège, il progresse de 0,3 point pour la 3ème, de 0,2 point pour les 6ème et 4ème et de 0,1 point pour la 5ème. Le taux de redoublement reste plus élevé pour les classes de 3ème (1,9 %), par comparaison aux autres classes de collège.

Au lycée, le taux de redoublement progresse également pour les secondes et premières (+0,4 point pour les deux classes). C'est en seconde qu'il est le plus élevé avec 3,5 % d'élèves redoublants contre 2,3 % en première.

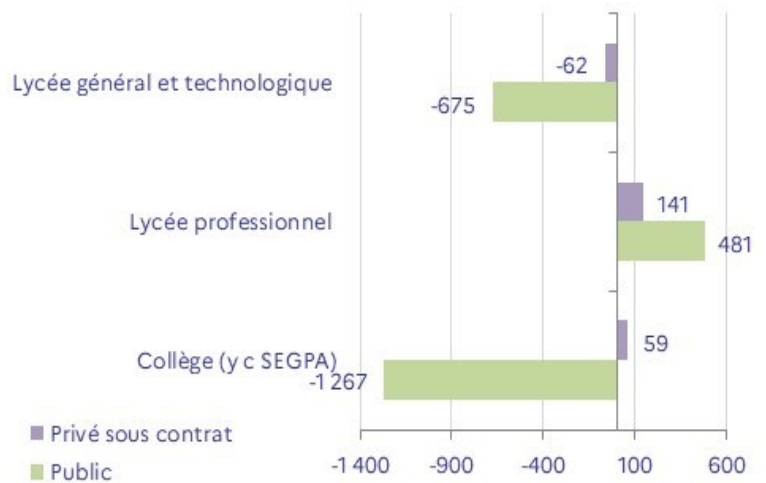
Des effectifs en baisse en 1er cycle et 2ème cycle général et en hausse dans le 2ème cycle professionnel

Evolution des effectifs des collèges - Public et privé sous contrat



Source : Rectorat - DEP Base Elève Académique et Prévisions du

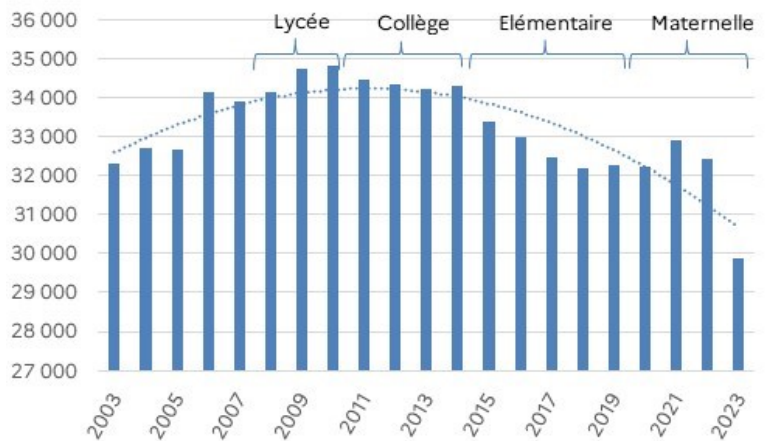
1267 collégiens en moins dans le public
Evolution des effectifs par type d'établissement



Source : Rectorat - DEP - Constat du second degré

Baisse tendancielle des naissances

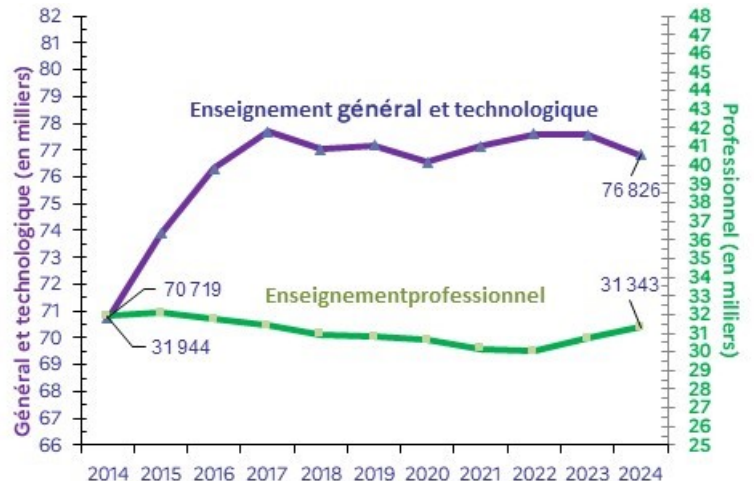
Nombre de naissances dans l'académie de Bordeaux et situation scolaire à l'âge normal à la rentrée dans l'académie



Source : INSEE - Naissances domiciliées au 31 décembre de l'année dans l'académie

Note de lecture - Les générations potentiellement scolarisées en élémentaire sont moins nombreuses que celles présentes au collège et lycée

Evolution des effectifs des lycées - Public et privé sous contrat



En revanche, pour les élèves de terminale, il diminue légèrement (-0,1 point) pour redescendre à 2,2 %.

Si les taux de redoublement des secondes et premières restent assez proches du niveau national, celui de la terminale lui est inférieur de 0,4 point.

Les taux de redoublement sont comme les années précédentes plus élevés dans le secteur privé que dans le public, à l'exception des classes de terminale et de seconde.

► **Hausse du taux de passage de troisième vers la seconde professionnelle**

En fin de troisième, 63,4 % des élèves du public et privé sous contrat (y compris troisièmes prépa métiers et hors SEGPA) poursuivent leurs études en seconde générale et technologique tous secteurs confondus. Ce taux est encore en baisse (-0,6 point sur un an) et se rapproche du niveau national (63,5 %).

Plus des deux tiers des élèves se dirigent ensuite vers une première générale (-1 point par rapport à la rentrée précédente), 21,4 % vers la voie technologique (stable sur un an) et 4 % vers la voie professionnelle (+1 point).

Le taux de passage des élèves de troisième (public et privé sous contrat) vers la voie professionnelle s'élève à 22,2 %, soit quasiment au même niveau qu'à la rentrée précédente. Il est inférieur à la moyenne nationale (23,4 %) en augmentation de 0,4 point. La majorité des élèves engagés dans la voie professionnelle s'oriente vers un bac professionnel. Le taux de passage en seconde professionnelle (19,0 %) évolue peu et est inférieur au niveau national (de 0,8 point). Le taux de passage vers le CAP (hors Segpa) se stabilise à hauteur de 3,2 %.

Les autres situations, dont le passage vers l'enseignement scolaire agricole et l'apprentissage représentent 12,5%.

► **Des baisses globales d'effectifs sauf en Gironde**

Au niveau départemental, les évolutions d'effectifs de collégiens et lycéens (dans le public et privé sous contrat) sont relativement contrastées. Ils diminuent le plus fortement en Dordogne (-1,5 %). La baisse des effectifs est moindre, mais tout de même importante, dans les Landes (-1,0%), les Pyrénées-Atlantiques (-0,9%) et Lot-et-Garonne (-0,7%). A contrario, en Gironde, l'effectif augmente très légèrement, la progression du nombre d'élèves dans le privé compensant la légère baisse dans le public.

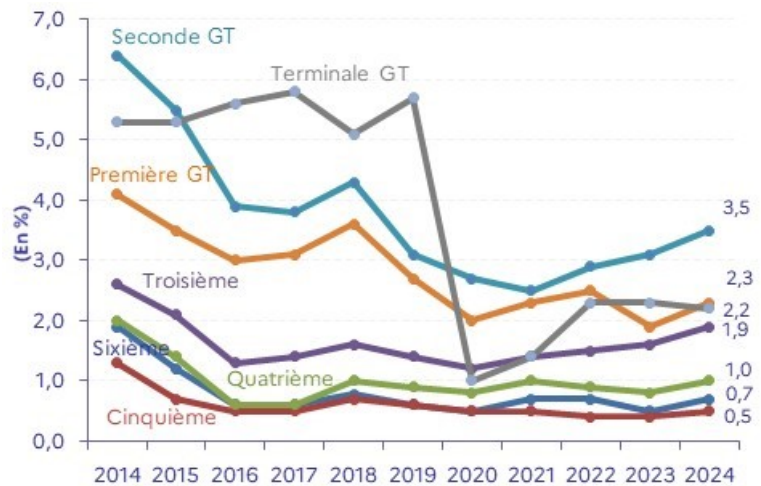
Les effectifs des collèges diminuent dans tous les départements. De même en lycée général et technologique, à l'exception de la Gironde, les effectifs sont en recul dans tous les départements de l'académie. En revanche, ils augmentent

Pour en savoir plus :

- Sites internet : www.ac-bordeaux.fr : Rubrique [Espace Statistiques](#)
www.education.gouv.fr Rubrique [Statistiques Publiques](#)
- « [Les effectifs dans le second degré : 5,636 millions d'élèves scolarisés à la rentrée 2024](#) », Note d'information DEPP N° 24.42 - Décembre 2024
- « [Le constat des effectifs à la rentrée 2023 - Etablissements publics et privés du second degré](#) »

Des taux de redoublement en hausse

Taux de redoublement dans les établissements publics et privés sous contrat selon le niveau de formation



Source : Rectorat - DEP
Champ : hors ULIS et SEGPA

63,4 % des élèves de troisième sont passés en seconde GT

Taux de passage des élèves de troisième en 2024 (Public et privé sous contrat hors SEGPA)

	Académie de Bordeaux		France	
	R 2023	R 2024	R 2023	R 2024
Vers seconde GT	64,0	63,4	64,2	63,5
Vers 1ère année de CAP	3,2	3,2	3,6	3,6
Vers seconde professionnelle	19,1	19,0	19,4	19,8
Autres situations*	12,1	12,5	10,5	10,9
Redoublement	1,6	1,9	2,3	2,2

*dont sorties vers l'agriculture et l'apprentissage

Baisse des effectifs du public dans tous les départements

Evolution des effectifs d'élèves dans le second degré public et privé par département entre les rentrées scolaires 2023 et 2024



Source : Rectorat - DEP Constat du 2nd degré

Evolution des effectifs d'élèves dans le second degré hors post baccalauréat entre les rentrées scolaires 2023 et 2024 par département de scolarisation - Public et privé sous contrat (y compris EREA)

		Public			Privé sous contrat			Total		
		2024	Ecart en nombre	Ecart en %	2024	Ecart en nombre	Ecart en %	2024	Ecart en nombre	Ecart en %
DORDOGNE	Collège hors SEGPA	13 675	-241	-1,7	2 287	19	0,8	15 962	-222	-1,4
	dont ULIS en collège	258	24	10,3	15	1	7,1	273	25	10,1
	SEGPA	444	-1	-0,2	37	-8	-17,8	481	-9	-1,8
	Total formations en collège	14 119	-242	-1,7	2 324	11	0,5	16 443	-231	-1,4
	3èmes prépa métiers en LP	113	3	2,7	40	1	2,6	153	4	2,7
	ULIS en LP et EREA	55	12	27,9	1	0	0,0	56	12	27,3
	CAP	510	16	3,2	75	-1	-1,3	585	15	2,6
	Bac professionnel et BMA	2 081	60	3,0	446	-9	-2,0	2 527	51	2,1
	Certificat de spéc. (MC en 2023)	0	-10	-100,0	0	0	0,0	0	-10	-100,0
	Total formations en LP	2 759	81	3,0	562	-9	-1,6	3 321	72	2,2
	3èmes prépa métiers en LEGT	0	0	0,0	0	0	0,0	0	0	0,0
	ULIS en LEGT	6	-21	-77,8	6	6	100,0	6	-21	-77,8
	2nd cycle général	4 960	-147	-2,9	661	10	1,5	5 621	-137	-2,4
2nd cycle technologique y c BT	1 131	-102	-8,3	105	0	0,0	1 236	-102	-7,6	
Total formations en LEGT	6 097	-270	-4,2	766	10	1,3	6 863	-260	-3,7	
Total 2nd degré hors postbac	22 975	-431	-1,8	3 652	12	0,3	26 627	-419	-1,5	
GIRONDE	Collège hors SEGPA	64 341	-357	-0,6	13 557	132	1,0	77 898	-225	-0,3
	dont ULIS en collège	1 057	7	0,7	109	7	6,9	1 166	14	1,2
	SEGPA	1 546	-6	-0,4	0	0	0,0	1 546	-6	-0,4
	Total formations en collège	65 887	-363	-0,5	13 557	132	1,0	79 444	-231	-0,3
	3èmes prépa métiers en LP	284	33	13,1	136	-7	-4,9	420	26	6,6
	ULIS en LP et EREA	134	-10	-6,9	61	6	10,9	195	-4	-2,0
	CAP	1 771	35	2,0	334	12	3,7	2 105	47	2,3
	Bac professionnel et BMA	9 435	160	1,7	2 310	29	1,3	11 745	189	1,6
	Certificat de spéc. (MC en 2023)	178	15	9,2	16	4	33,3	194	19	10,9
	Total formations en LP	11 802	233	2,0	2 857	44	1,6	14 659	277	1,9
	3èmes prépa métiers en LEGT	47	8	20,5	4	0	0,0	47	8	20,5
	ULIS en LEGT	5	2	66,7	4	0	0,0	9	2	28,6
	2nd cycle général	27 131	117	0,4	6 809	-19	-0,3	33 940	98	0,3
2nd cycle technologique y c BT	4 857	-49	-1,0	1 041	-9	-0,9	5 898	-58	-1,0	
Total formations en LEGT	32 040	78	0,2	7 854	-28	-0,4	39 894	50	0,1	
Total 2nd degré hors postbac	109 729	-52	0,0	24 268	148	0,6	133 997	96	0,1	
LANDES	Collège hors SEGPA	16 982	-191	-1,1	1 926	-1	-0,1	18 908	-192	-1,0
	dont ULIS en collège	392	4	1,0	28	9	47,4	420	13	3,2
	SEGPA	342	13	4,0	26	2	8,3	368	15	4,2
	Total formations en collège	17 324	-178	-1,0	1 952	1	0,1	19 276	-177	-0,9
	3èmes prépa métiers en LP	134	3	2,3	70	4	6,1	204	7	3,6
	ULIS en LP et EREA	53	11	26,2	10	6	60,0	63	17	37,0
	CAP	495	23	4,9	123	1	0,8	618	24	4,0
	Bac professionnel et BMA	2 424	34	1,4	348	1	0,3	2 772	35	1,3
	Certificat de spéc. (MC en 2023)	45	8	21,6	0	0	0,0	45	8	21,6
	Total formations en LP	3 151	79	2,6	551	12	2,2	3 702	91	2,5
	3èmes prépa métiers en LEGT	47	-10	-17,5	1	-1	-100,0	47	-10	-100,0
	ULIS en LEGT	5	2	66,7	4	0	0,0	9	2	28,6
	2nd cycle général	5 639	-93	-1,6	689	-21	-3,0	6 328	-114	-1,8
2nd cycle technologique y c BT	1 287	-106	-7,6	117	4	3,5	1 404	-102	-6,8	
Total formations en LEGT	6 973	-209	-2,9	807	-18	-2,2	7 780	-227	-2,8	
Total 2nd degré hors postbac	27 448	-308	-1,1	3 310	-5	-0,2	30 758	-313	-1,0	
LOT-ET-GARONNE	Collège hors SEGPA	11 800	-18	-0,2	2 677	-115	-4,1	14 477	-133	-0,9
	dont ULIS en collège	230	6	2,7	44	2	4,8	274	8	3,0
	SEGPA	422	-14	-3,2	65	-3	-4,4	487	-17	-3,4
	Total formations en collège	12 222	-32	-0,3	2 742	-118	-4,1	14 964	-150	-1,0
	3èmes prépa métiers en LP	111	3	2,8	106	13	14,0	272	16	6,3
	ULIS en LP et EREA	31	-6	-16,2	14	0	0,0	45	-6	-11,8
	CAP	385	11	2,9	48	-2	-4,0	433	9	2,1
	Bac professionnel et BMA	1 859	-20	-1,1	215	7	3,4	2 074	-13	-0,6
	Certificat de spéc. (MC en 2023)	18	-7	-28,0	0	0	0,0	18	-7	-28,0
	Total formations en LP	2 404	-19	-0,8	277	5	1,8	2 681	-14	-0,5
	3èmes prépa métiers en LEGT	46	5	12,2	0	0	0,0	46	5	12,2
	ULIS en LEGT	0	0	0,0	0	0	0,0	0	0	0,0
	2nd cycle général	4 436	12	0,3	660	-19	-2,8	5 096	-7	-0,1
2nd cycle technologique y c BT	1 273	-32	-2,5	182	16	9,6	1 455	-16	-1,1	
Total formations en LEGT	5 755	-15	-0,3	842	-3	-0,4	6 597	-18	-0,3	
Total 2nd degré hors postbac	20 381	-66	-0,3	3 861	-116	-2,9	24 242	-182	-0,7	
PYRENEES-ATLANTIQUES	Collège hors SEGPA	20 135	-403	-2,0	10 781	35	0,3	30 916	-368	-1,2
	dont ULIS en collège	444	-34	-7,1	112	-3	-2,6	556	-37	-6,2
	SEGPA	514	-49	-8,7	34	-2	-5,6	548	-51	-8,5
	Total formations en collège	20 649	-452	-2,1	10 815	33	0,3	31 464	-419	-1,3
	3èmes prépa métiers en LP	166	3	1,8	106	13	14,0	272	16	6,3
	ULIS en LP et EREA	15	-45	-75,0	45	-1	-2,2	60	-46	-43,4
	CAP	781	33	4,4	277	13	4,9	1 058	46	4,5
	Bac professionnel et BMA	4 028	127	3,3	1 507	64	4,4	5 535	191	3,6
	Certificat de spéc. (MC en 2023)	55	-11	-16,7	0	0	0,0	55	-11	-16,7
	Total formations en LP	5 045	107	2,2	1 935	89	4,8	6 980	196	2,9
	3èmes prépa métiers en LEGT	36	-9	-20,0	50	6	13,6	86	-3	-3,3
	ULIS en LEGT	3	2	200,0	0	0	0,0	3	2	200,0
	2nd cycle général	9 268	-206	-2,2	4 065	-37	-0,9	13 333	-243	-1,8
2nd cycle technologique y c BT	1 702	-46	-2,6	568	8	1,4	2 270	-38	-1,6	
Total formations en LEGT	11 009	-259	-2,3	4 683	-23	-0,5	15 692	-282	-1,8	
Total 2nd degré hors postbac	36 703	-604	-1,6	17 433	99	0,6	54 136	-505	-0,9	
ACADEMIE DE BORDEAUX	Collège hors SEGPA	126 933	-1 210	-0,9	31 228	70	0,2	158 161	-1 140	-0,7
	dont ULIS en collège	2 381	7	0,3	308	16	5,5	2 689	23	0,9
	SEGPA	3 268	-57	-1,7	162	-11	-6,4	3 430	-68	-1,9
	Total formations en collège	130 201	-1 267	-1,0	31 390	59	0,2	161 591	-1 208	-0,7
	3èmes prépa métiers en LP	808	45	5,9	352	11	3,2	1 160	56	5,1
	ULIS en LP et EREA	288	-38	-11,7	131	11	9,2	419	-27	-6,1
	CAP	3 942	118	3,1	857	23	2,8	4 799	141	3,0
	Bac professionnel et BMA	19 827	361	1,9	4 826	92	1,9	24 653	453	1,9
	Mention complémentaire	296	-5	-1,7	16	4	33,3	312	-1	-0,3
	Total formations en LP	25 161	481	1,9	6 182	141	2,3	31 343	622	2,0
	3èmes prépa métiers en LEGT	176	-6	-3,3	50	6	13,6	226	-3	-1,3
	ULIS en LEGT	14	-17	-54,8	5	-1	-16,7	19	-18	-48,6
	2nd cycle général	51 434	-317	-0,6	12 884	-86	-0,7	64 318	-403	-0,6
2nd cycle technologique y c BT	10 250	-335	-3,2	2 013	19	1,0	12 263	-316	-2,5	
Total formations en LEGT	61 874	-675	-1,1	14 952	-62	-0,4	76 826	-737	-1,0	
Total 2nd degré hors postbac	217 236	-1 461	-0,7	52 524	138	0,3	269 760	-1 323	-0,5	

Effectifs des établissements publics et privés sous contrat à la rentrée 2024 (y compris EREA) dans l'académie de Bordeaux

	Public			Privé sous contrat			Ensemble		
	2024	Ecart 24/23 (en nbre)	Ecart 24/23 (en %)	2024	Ecart 24/23 (en nbre)	Ecart 24/23 (en %)	2024	Ecart 24/23 (en nbre)	Ecart 24/23 (en %)
6EMES	31 106	-208	-0,7	7 785	37	0,5	38 891	-171	-0,4
5EMES	31 132	-328	-1,0	7 799	-6	-0,1	38 931	-334	-0,9
4EMES	31 352	-803	-2,5	7 808	-3	0,0	39 160	-806	-2,0
3EMES	30 962	122	0,4	7 528	26	0,3	38 490	148	0,4
> TOTAL 6EME à 3EME	124 552	-1 217	-1,0	30 920	54	0,2	155 472	-1 163	-0,7
ULIS CLG	2 381	109	4,8	308	16	5,5	2 689	125	4,9
>> SOUS-TOTAL CLG Hors SEGPA	126 933	-1 108	-0,9	31 228	70	0,2	158 161	-1 038	-0,7
6EMES SEGPA	673	25	3,9	30	1	3,4	703	26	3,8
5EMES SEGPA	863	17	2,0	36	-7	-16,3	899	10	1,1
4EMES SEGPA	879	-7	-0,8	42	-10	-19,2	921	-17	-1,8
3EMES SEGPA	853	-92	-9,7	54	5	10,2	907	-87	-8,8
> TOTAL SEGPA	3 268	-57	-1,7	162	-11	-6,4	3 430	-68	-1,9
>>> TOTAL COLLEGE	130 201	-1 165	-0,9	31 390	59	0,2	161 591	-1 106	-0,7
3EME PREPRA METIERS LP	808	45	5,9	352	11	3,2	1 160	56	5,1
ULIS LP et EREA	288	-38	-11,7	131	11	9,2	419	-27	-6,1
CAP 1 AN	78	5	6,8	83	-10	-10,8	161	-5	-3,0
CAP EN 2 ANS : 1ERE ANNEE	2 102	57	2,8	422	-11	-2,5	2 524	46	1,9
CAP EN 2 ANS : 2EME ANNEE	1 762	56	3,3	352	44	14,3	2 114	100	5,0
> TOTAL CAP EN 2 ANS	3 864	113	3,0	774	33	4,5	4 638	146	3,3
>> TOTAL CAP	3 942	118	3,1	857	23	2,8	4 799	141	3,0
1BMA2 (yc 1BPRO2)	35	-8	-18,6				35	-8	-18,6
2BMA2 (yc 2BPRO2)	41	0	0,0				41	0	0,0
BAC PRO EN 3 ANS : 1ERE ANNEE	6 891	45	0,7	1 712	15	0,9	8 603	60	0,7
BAC PRO EN 3 ANS : 2EME ANNEE	6 722	103	1,6	1 684	108	6,9	8 406	211	2,6
BAC PRO EN 3 ANS : 3EME ANNEE	6 138	221	3,7	1 430	-31	-2,1	7 568	190	2,6
> TOTAL BAC PROFESSIONNEL et BMA	19 827	361	1,9	4 826	92	1,9	24 653	453	1,9
MENTION COMPLEMENTAIRE	296	-5	-1,7	16	4	33,3	312	-1	-0,3
>>> TOTAL LP	25 161	481	1,9	6 182	141	2,3	31 343	622	2,0
3EME PREPRA METIERS LYCEE	176	-6	-3,3	50	6	13,6	226	0	0,0
ULIS LYCEE	14	-17	-54,8	5	-1	-16,7	19	-18	-48,6
2NDE GENERALE	21 591	27	0,1	5 178	35	0,7	26 769	62	0,2
1ERE GENERALE	15 011	-84	-0,6	3 906	-96	-2,4	18 917	-180	-0,9
TERM GENERALE	14 832	-263	-1,7	3 800	-25	-0,7	18 632	-288	-1,5
> TOTAL 2ND CYCLE GENERAL	51 624	-343	-0,7	12 939	-81	-0,6	64 563	-424	-0,7
2NDE TECHNOLOGIQUE	94	-5	-5,1	8	-2	-20,0	102	-7	-6,4
1ERE TECHNOLOGIQUE	5 048	-132	-2,5	1 030	46	4,7	6 078	-86	-1,4
TERM TECHNOLOGIQUE	5 068	-194	-3,7	975	-25	-2,5	6 043	-219	-3,5
> TOTAL 2ND CYCLE TECHNOLOGIQUE	10 210	-331	-3,1	2 013	19	1,0	12 223	-312	-2,5
1ERE BT	24	-1	-4,0				24	-1	-4,0
TERM BT	16	-3	-15,8				16	-3	-15,8
> TOTAL 2ND CYCLE BT	40	-4	-9,1				40	-4	-9,1
>>> TOTAL LEGT	61 874	-678	-1,1	14 952	-62	-0,4	76 826	-740	-1,0
>>> TOTAL 2ND DEGRE	217 236	-1 362	-0,6	52 524	138	0,3	269 760	-1 224	-0,5

Source : Rectorat - DEP - Constat du second degré

Karim MOUHALI