



## Les élèves scolarisés dans les écoles publiques et privées de l'académie de Bordeaux à la rentrée scolaire 2024

A la rentrée scolaire 2024, 292 271 élèves sont scolarisés dans les 2 683 écoles publiques et privées de l'académie de Bordeaux. Les effectifs diminuent de 1,2 % sur un an (-3 571 élèves), soit au même rythme qu'au niveau national.

Les effectifs diminuent dans le public par rapport à la rentrée précédente (-1,4 %), tandis qu'ils augmentent très légèrement dans le privé (+0,1 %).

Le nombre d'écoliers chute dans tous les départements de l'académie de Bordeaux (de -1,0 à -2,4 %). C'est dans le Lot-et-Garonne que la baisse est la plus forte.

Dans les académies de Poitiers (-1,9%) et Limoges (-1,8%), le nombre d'écoliers baisse davantage que dans l'académie de Bordeaux. Au total la région Nouvelle-Aquitaine compte 7 233 écoliers de moins qu'à la rentrée précédente (-1,5 %).

Dans l'académie de Bordeaux, 104 311 élèves sont scolarisés dans le préélémentaire, 185 419 en élémentaire et 2 541 dans les unités localisées pour l'inclusion scolaire (ULIS-Ecole).

La baisse du nombre d'écoliers en élémentaire est particulièrement marquée (-1,8 %). En revanche dans le préélémentaire, le recul des effectifs est plus léger (-0,1 %).

Les taux de redoublement dans les écoles publiques élémentaires de l'académie sont en hausse. Le recours au redoublement est plus important en début d'école élémentaire.

6 écoles sur 10 sont implantées en zone rurale et scolarisent 42% des élèves.

Le regroupement pédagogique intercommunal concerne plus d'un tiers des écoles publiques.

La baisse du nombre moyen d'élèves par classe se poursuit.

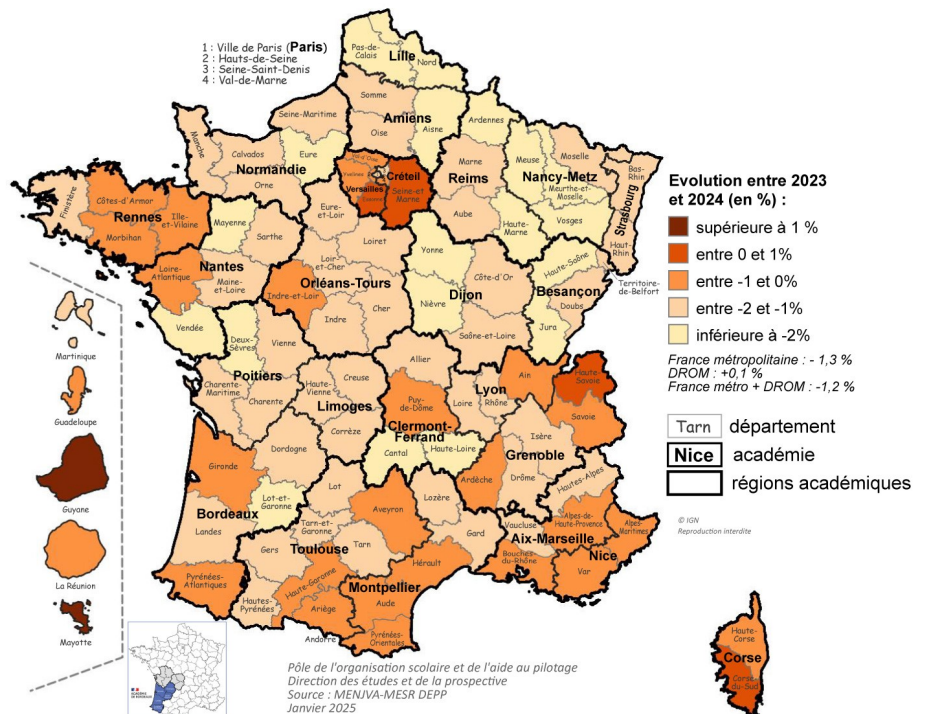
A la rentrée 2024, 292 271 élèves sont scolarisés dans les écoles publiques et privées de l'académie de Bordeaux (y compris hors contrat). L'effectif est en recul de 3 571 élèves par rapport à la rentrée précédente (-1,2 %).

Les académies de Poitiers et Limoges scolarisant respectivement 141 905 et 53 192 élèves perdent également des effectifs. Au total, 487 368 élèves sont scolarisés en région Nouvelle-Aquitaine, c'est 7 233 élèves de moins qu'à la rentrée 2023 (-1,5 %). Au niveau national, la baisse globale des effectifs (-1,2 %) est de même ampleur que dans l'académie de Bordeaux. Le nombre d'écoliers diminue dans toutes les académies à l'exception de la Guyane et de Mayotte. Les académies de Lille, de Reims, de Besançon, de Nancy-Metz, de Guadeloupe et de Poitiers enregistrent les plus fortes baisses (allant de -1,9 % à -2,3 %).

Les écoles publiques de l'académie de Bordeaux scolarisent 254 932 élèves, soit 3 625 élèves de moins sur un an (-1,4 %) et les écoles privées (y compris hors contrat) 37 339 élèves, soit 54 de plus sur un an (+0,1 %).

Le secteur public regroupe 87,2 % des écoliers de l'académie de Bordeaux et le privé 12,8% (dont 11,8 % sous contrat). Au niveau national, la part du public (85,6 %) est un peu plus faible que dans l'académie de Bordeaux.

### Evolution des effectifs dans les écoles publiques et privées par département entre les rentrées scolaires 2023 et 2024



Source : Rectorat/DEP - Constats de rentrée de 2023 et 2024.

➤ 3 486 élèves en moins dans l'élémentaire et seulement 77 dans le préélémentaire

À la rentrée 2024, 104 311 écoliers sont scolarisés dans le pré-élémentaire et 185 419 dans l'élémentaire. Les unités localisées pour l'inclusion scolaire (ULIS) qui viennent en appui de la scolarisation des élèves en situation de handicap, scolarisent 2 541 élèves, soit légèrement moins qu'à la rentrée précédente (-0,3 %).

La baisse des effectifs sur un an est plus sensible en élémentaire (-1,8%) que dans le préélémentaire où les effectifs restent quasiment stables (-0,1 %).

Dans l'élémentaire, les effectifs de CE2 et CM1 sont ceux qui diminuent les plus fortement (-2,5 %). En CE1 et en CP, les effectifs baissent respectivement de 1,9 % et 1,7 %, soit plus fortement qu'en CM2 (-0,7 %).

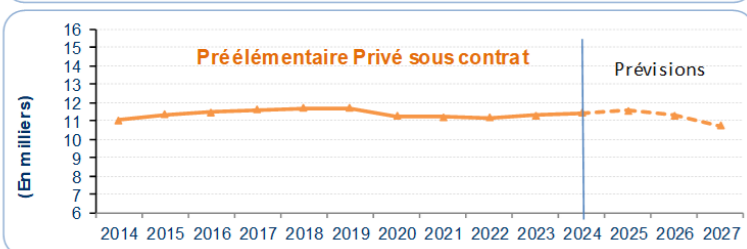
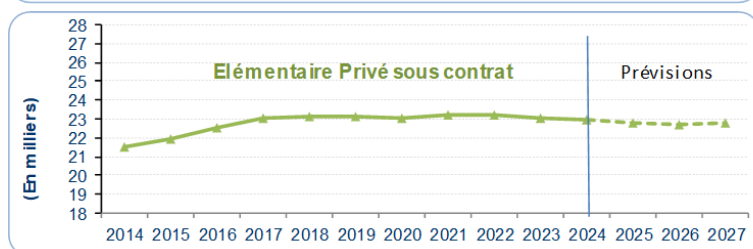
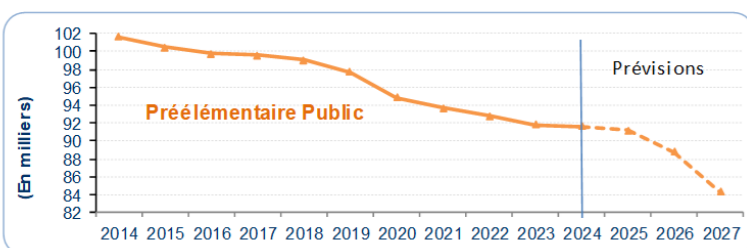
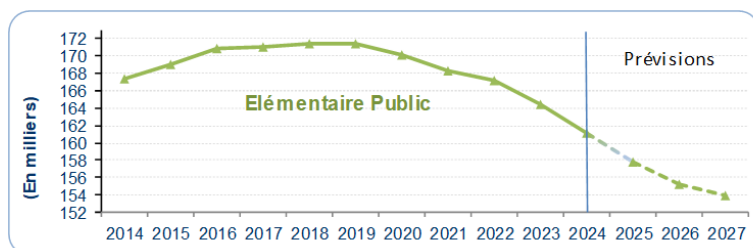
La démographie explique en grande partie ces tendances. Les naissances moins nombreuses y contribuent notamment pour les années correspondant aux générations des classes de l'élémentaire.

En préélémentaire, le nombre d'élèves en grande section de maternelle diminue de 0,8 %. C'est la plus forte contribution à la baisse d'effectifs du préélémentaire. L'effectif en moyenne section est également en recul, mais plus modérément (-0,3%). Pour les toutes petites sections, qui représentent moins de 2% des effectifs préélémentaires, la baisse est encore plus forte en proportion (-4,9 %). Seul l'effectif des petites sections est en augmentation avec 394 écoliers supplémentaires (+1,2%) qui viennent compenser les pertes d'effectifs des autres sections.

Les évolutions sont contrastées selon les secteurs. Les effectifs du public sont en recul de 2,0 % dans l'élémentaire, alors qu'ils baissent de 0,5 % dans le privé. Dans les écoles publiques du préélémentaire, ils reculent de 0,2 % tandis qu'ils augmentent de 1,2 % dans le privé.

Aux rentrées suivantes, la baisse globale des effectifs du 1er degré pourrait se poursuivre, en lien avec les tendances démographiques.

Evolution des effectifs d'élèves dans les écoles publiques et privées sous contrat de l'académie de Bordeaux entre 2014 et 2027



Source : Rectorat/DEP-Constats de rentrée de 2014 à 2024 et prévisions pour les rentrées scolaires 2025 à 2027

Répartition et évolution des effectifs en élémentaire par niveau à la rentrée scolaire 2024

		CP		CE1		CE2		CM1		CM2		Total	
		Eff.	%	Eff.	%	Eff.	%	Eff.	%	Eff.	%	Eff.	%
Rentrée 2024	Public	30 796	19,1	31 484	19,6	32 111	19,9	32 781	20,4	33 806	21,0	160 978	100,0
	Privé	4 550	18,6	4 594	18,8	4 901	20,1	5 102	20,9	5 294	21,7	24 441	100,0
	Total	35 346	19,1	36 078	19,5	37 012	20,0	37 883	20,4	39 100	21,1	185 419	100,0
Evolution sur un an	Public	-658	-2,1	-505	-1,6	-915	-2,8	-917	-2,7	-405	-1,2	-3 400	-2,1
	Privé	62	1,4	-195	-4,1	-43	-0,9	-56	-1,1	146	2,8	-86	-0,4
	Total	-596	-1,7	-700	-1,9	-958	-2,5	-973	-2,5	-259	-0,7	-3 486	-1,8

Source : Rectorat/DEP –Constats de rentrée 2023 et 2024 - Public et privé y compris hors contrat

Répartition et évolution des effectifs en préélémentaire par niveau à la rentrée scolaire 2024

		2 ans		3 ans		4 ans		5 ans et plus		Total	
		Eff.	%	Eff.	%	Eff.	%	Eff.	%	Eff.	%
Rentrée 2024	Public	1 369	1,5	29 633	32,3	29 911	32,6	30 706	33,5	91 619	100,0
	Privé	533	4,2	4 008	31,6	4 066	32,0	4 085	32,2	12 692	100,0
	Total	1 902	1,8	33 641	32,3	33 977	32,6	34 791	33,4	104 311	100,0
Evolution sur un an	Public	-21	-1,5	348	1,2	-264	-0,9	-288	-0,9	-225	-0,2
	Privé	-77	-12,6	46	1,2	164	4,2	15	0,4	148	1,2
	Total	-98	-4,9	394	1,2	-100	-0,3	-273	-0,8	-77	-0,1

Source : Rectorat/DEP – Constats de rentrée 2023 et 2024 - Public et privé y compris hors contrat

Evolution des effectifs du 1er degré par département, niveau et secteur dans l'académie de Bordeaux entre les rentrées scolaires 2023 et 2024

		Public			Privé sous contrat			Privé hors contrat			Total		
		Effectif 2024	Ecart 2024/2023		Effectif 2024	Ecart 2024/2023		Effectif 2024	Ecart 2024/2023		Effectif 2024	Ecart 2024/2023	
			nombre	En %		nombre	En %		nombre	En %		nombre	En %
Dordogne	Prélémentaire	9 490	28	0,3	658	16	2,5	137	18	15,1	10 285	62	0,6
	Élémentaire	17 062	-492	-2,8	1 312	9	0,7	184	26	16,5	18 558	-457	-2,4
	ULIS	335	-8	-2,3	17	1	6,3	0	0		352	-7	-1,9
	<b>Total</b>	<b>26 887</b>	<b>-472</b>	<b>-1,7</b>	<b>1 987</b>	<b>26</b>	<b>1,3</b>	<b>321</b>	<b>44</b>	<b>15,9</b>	<b>29 195</b>	<b>-402</b>	<b>-1,4</b>
Gironde	Prélémentaire	47 979	-61	-0,1	4 169	60	1,5	708	-8	-1,1	52 856	-9	0,0
	Élémentaire	82 911	-1 446	-1,7	9 163	-20	-0,2	767	5	0,7	92 841	-1 461	-1,5
	ULIS	1 244	36	3,0	108	-9	-7,7	0			1 352	27	2,0
	<b>Total</b>	<b>132 134</b>	<b>-1 471</b>	<b>-1,1</b>	<b>13 440</b>	<b>31</b>	<b>0,2</b>	<b>1 475</b>	<b>-3</b>	<b>-0,2</b>	<b>147 049</b>	<b>-1 443</b>	<b>-1,0</b>
Landes	Prélémentaire	10 764	5	0,0	890	12	1,4	116	10	9,4	11 770	27	0,2
	Élémentaire	19 709	-521	-2,6	1 702	37	2,2	153	24	18,6	21 564	-460	-2,1
	ULIS	270	-18	-6,3	19	-2	-9,5	0			289	-20	-6,5
	<b>Total</b>	<b>30 743</b>	<b>-534</b>	<b>-1,7</b>	<b>2 611</b>	<b>47</b>	<b>1,8</b>	<b>269</b>	<b>34</b>	<b>14,5</b>	<b>33 623</b>	<b>-453</b>	<b>-1,3</b>
Lot-et-Garonne	Prélémentaire	8 552	-137	-1,6	931	-6	-0,6	51	6	13,3	9 534	-137	-1,4
	Élémentaire	15 337	-434	-2,8	1 813	-60	-3,2	40	-23	-36,5	17 190	-517	-2,9
	ULIS	176	-9	-4,9	27	3	12,5	0			203	-6	-2,9
	<b>Total</b>	<b>24 065</b>	<b>-580</b>	<b>-2,4</b>	<b>2 771</b>	<b>-63</b>	<b>-2,2</b>	<b>91</b>	<b>-17</b>	<b>-15,7</b>	<b>26 927</b>	<b>-660</b>	<b>-2,4</b>
Pyrénées-Atlantiques	Prélémentaire	14 834	-60	-0,4	4 814	76	1,6	218	-36	-14,2	19 866	-20	-0,1
	Élémentaire	25 959	-507	-1,9	8 998	-57	-0,6	309	-27	-8,0	35 266	-591	-1,6
	ULIS	310	-1	-0,3	35	-1	-2,8	0			345	-2	-0,6
	<b>Total</b>	<b>41 103</b>	<b>-568</b>	<b>-1,4</b>	<b>13 847</b>	<b>18</b>	<b>0,1</b>	<b>527</b>	<b>-63</b>	<b>-10,7</b>	<b>55 477</b>	<b>-613</b>	<b>-1,1</b>
Académie de Bordeaux	Prélémentaire	91 619	-225	-0,2	11 462	158	1,4	1 230	-10	-0,8	104 311	-77	-0,1
	Élémentaire	160 978	-3 400	-2,1	22 988	-91	-0,4	1 453	5	0,3	185 419	-3 486	-1,8
	ULIS	2 335	0	0,0	206	-8	-3,7				2 541	-8	-0,3
	<b>Total</b>	<b>254 932</b>	<b>-3 625</b>	<b>-1,4</b>	<b>34 656</b>	<b>59</b>	<b>0,2</b>	<b>2 683</b>	<b>-5</b>	<b>-0,2</b>	<b>292 271</b>	<b>-3 571</b>	<b>-1,2</b>

Source : Rectorat/DEP- Constats de rentrée 2023 et 2024 - hors UEEA et UEMA

➤ Des effectifs en baisse dans tous les départements

Le nombre global d'écoliers des secteurs public et privé diminue dans tous les départements de l'académie de Bordeaux (de -1,0 % à -2,4 % sur un an). C'est dans le Lot-et-Garonne que la baisse est la plus forte (-2,4 %).

En Gironde et dans les Pyrénées-Atlantiques, qui représentent les deux tiers des élèves du 1er degré de l'académie de Bordeaux, les effectifs sont en recul, respectivement de 1,0 % de 1,1 %. Les effectifs diminuent de 1,3 % dans les Landes et de 1,4 % en Dordogne.

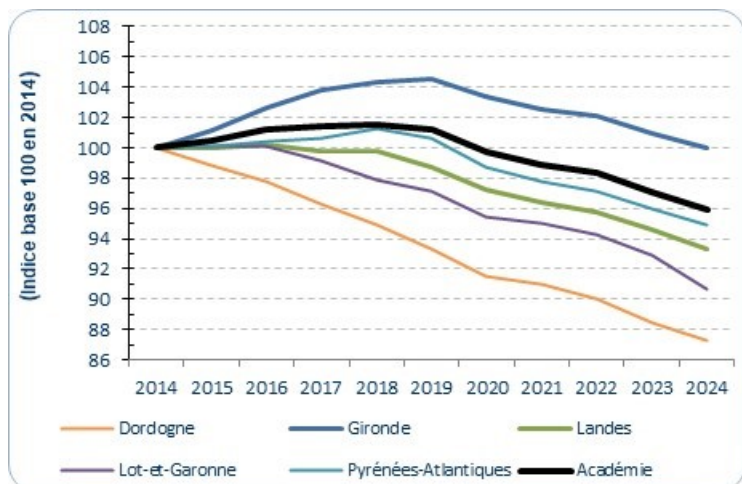
Pour la sixième année consécutive, les effectifs diminuent dans chaque département de l'académie de Bordeaux. Seul le département de la Gironde a encore des effectifs au niveau de ceux d'il y a dix ans. La Dordogne est le département où le recul a été le plus marqué ces dix dernières années.

➤ Des taux de redoublement en hausse par rapport à l'année précédente

Les taux de redoublement dans les écoles publiques de l'académie sont en hausse à tous les niveaux de l'élémentaire. En 2024, il atteint 1,5 % en CP et 1,4 % en CE1 et CE2. Il progresse pour ces niveaux de près d'un demi point par rapport à la rentrée précédente. Il est moins élevé pour les CM1 et CM2 (respectivement (0,5 % et 0,7 %), mais est aussi en progression (+0,3 point).

Les redoublements sont en proportion moins nombreux qu'au niveau national pour les premiers niveaux de l'élémentaire, notamment en CP et CE1 (avec respectivement -1,2 et -0,7 point d'écart).

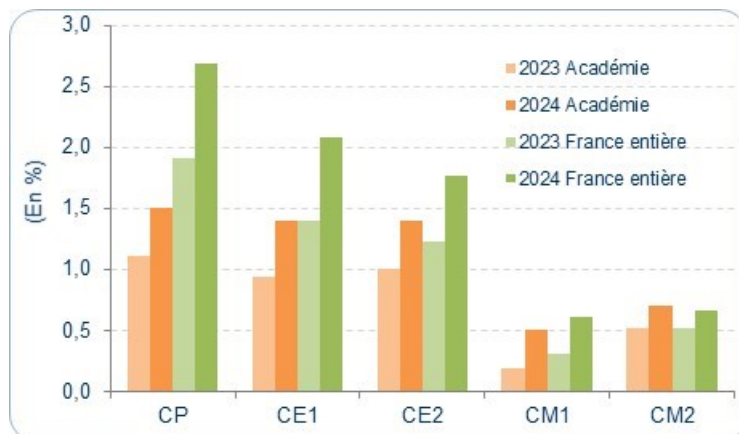
Evolution des effectifs d'élèves dans 1er degré public et privé par département entre les rentrées 2014 et 2024



Source : Rectorat/DEP - Constats de rentrée de 2014 à 2024.

Note de lecture : depuis 2014, le nombre d'écoliers a diminué de 13 % en Dordogne ; il a diminué de 4 % pour l'ensemble de l'académie de Bordeaux.

Evolution des taux de redoublement dans les écoles publiques



► **6 écoles sur 10 sont implantées en zone rurale et scolarisent 42% des élèves**

L'académie de Bordeaux compte 2 683 écoles à la rentrée scolaire 2024 dont 2 396 dans le secteur public (soit 89,3 % de l'ensemble des écoles). Plus de trois quarts des écoles publiques sont des écoles élémentaires ou primaires. Le reste est constitué d'écoles maternelles, scolarisant des élèves de la très petite à la grande section.

La moitié des écoles publiques et privées scolarise moins de 87 élèves.

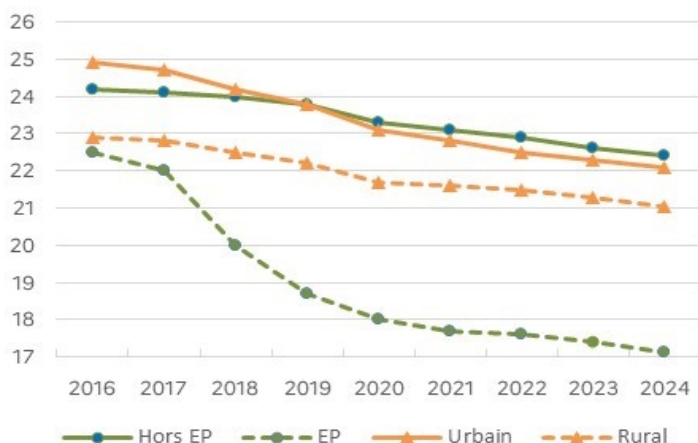
Six écoles publiques ou privées sur dix sont implantées en zone rurale et scolarisent 42 % des élèves de l'académie de Bordeaux. Les écoles en milieu rural comptent en moyenne 76 élèves contre 158 élèves en zone urbaine.

► **Le regroupement pédagogique intercommunal concerne plus d'un tiers des écoles publiques**

Plus d'un tiers des écoles publiques de l'académie (35%) fonctionnent en regroupement pédagogique intercommunal (RPI). Elles sont quasiment toutes situées en zone rurale. La part d'écoles en RPI est plus forte en Dordogne (57 %) et dans les Landes (50,3 %). Elle est également importante dans le Lot-et-Garonne (39 %) et dans les Pyrénées-Atlantiques (35 %). En Gironde, seulement 19 % des écoles publiques sont en RPI.

Dans 92 % des cas, il s'agit de RPI dispersés. Autrement dit, les élèves sont scolarisés dans des écoles situées dans des communes différentes au sein de l'intercommunalité. Dans 8 %, des cas, une seule école accueille l'ensemble des élèves des communes concernées (RPI concentré).

Evolution du nombre d'élèves par classe dans les écoles publiques de l'académie de Bordeaux



Source : Rectorat/DEP Remontées DIAPRE au 15 octobre 2023 et 2024

Champ : secteur public y compris ULIS

Pour en savoir plus :

► « [Les effectifs dans le premier degré : 6.262 millions d'élèves scolarisés à la rentrée 2024](#) » - Note d'information N°24.41, DEPP Ministère de l'Education nationale et de la Jeunesse.

► [www.education.gouv.fr/statistiques](http://www.education.gouv.fr/statistiques)

► **La baisse du nombre moyen d'élèves par classe se poursuit**

Le nombre moyen d'élèves par classe des écoles publiques est de 21,6, soit un peu moins qu'à la rentrée précédente (-0,2 point). Il se situe légèrement au dessus de la moyenne nationale (21,3). Dans les écoles privées sous contrat, il est supérieur avec 24 élèves par classe en moyenne.

La taille moyenne des classes se réduit de façon progressive, notamment depuis 2017, année de la mise en place de la politique de dédoublement des classes au niveau CP en éducation prioritaire. Cette politique s'est élargie progressivement au niveau du CE1, puis au niveau des grandes sections. Par ailleurs, le plafonnement à 24 du nombre d'élèves par classe en grande section, CP et CE1 sur l'ensemble du territoire, amorcé en 2020, contribue aussi à diminuer la taille des classes.

Dans les écoles en éducation prioritaire, le nombre moyen d'élèves par classe est passé de 22,5 en 2016 à 17,1 en 2024. Hors éducation prioritaire, le nombre d'élèves par classe diminue également : il atteint 22,4 en 2024 soit 2,2 points de moins qu'en 2016.

La taille moyenne des classes varie selon les caractéristiques du territoire. En milieu rural, le nombre moyen d'élèves par classe s'élève à 21,6 en 2024, soit moins qu'en zone urbaine (23,1).

Ce sont dans les départements de Gironde et des Landes que la taille moyenne des classes est la plus élevée (respectivement 22,1 et 22,0).

Nombre moyen d'élèves par classe dans le secteur public en 2024

	Total public	dont éducation prioritaire (EP)	dont Rural (hors EP)	dont Urbain (hors EP)
<b>Académie Bordeaux</b>	21,6	17,1	21,6	23,1
<i>dont préélémentaire</i>	21,6	17,6	21,7	23,0
<i>dont élémentaire</i>	21,6	16,9	21,6	23,2
<b>Dordogne</b>	20,7	18,1	21,3	20,6
<b>Gironde</b>	22,1	17,1	22,5	23,7
<b>Landes</b>	22,0	16,9	21,9	23,2
<b>Lot-et-Garonne</b>	20,6	16,3	21,1	22,5
<b>Pyrénées-Atl.</b>	21,0	17,2	20,5	22,1

Source : Rectorat/DEP Remontées DIAPRE au 15 octobre 2023 et 2024

Champ : secteur public y compris ULIS

► « [Taille des classes du premier degré : une huitième année de baisse consécutive dans les écoles publiques](#) » - Note d'information N°25.01 Janvier 2025, DEPP Ministère Education nationale

► <http://www.ac-bordeaux.fr/statistiques>

Karim MOUHALI