



## Les élèves scolarisés dans les écoles publiques et privées de l'académie de Bordeaux à la rentrée scolaire 2021

A la rentrée scolaire 2021, 301 332 élèves sont scolarisés dans les 2 691 écoles publiques et privées de l'académie de Bordeaux, soit un effectif en baisse de 0,8 % sur un an (-2 386 élèves). Le recul est plus faible que dans les académies de Poitiers (-1,7 %) et de Limoges (-1,4 %) et que France entière (-1,2 %).

Les écoliers se répartissent entre 106 034 élèves en préélémentaire, 192 772 en élémentaire et 2 526 dans les unités localisées pour l'inclusion scolaire (ULIS-Ecole).

En lien avec la démographie, la baisse du nombre d'écoliers en préélémentaire est relativement plus forte que dans l'élémentaire. Sur un an, le préélémentaire enregistre une baisse de 1 126 élèves (- 1,1 %) tandis que l'élémentaire scolarise 1 285 élèves de moins (- 0,7 %). Le nombre d'écoliers scolarisés en ULIS augmente de 1,0 %.

Les effectifs diminuent dans le public par rapport à la rentrée scolaire 2020 (-1,1 %) tandis qu'ils augmentent dans le privé (+1,4 %).

La baisse du nombre moyen d'élèves par classe se poursuit en éducation prioritaire ainsi que dans les écoles hors éducation prioritaire en milieu rural.

Pour la deuxième année consécutive, les effectifs diminuent dans l'ensemble des départements.

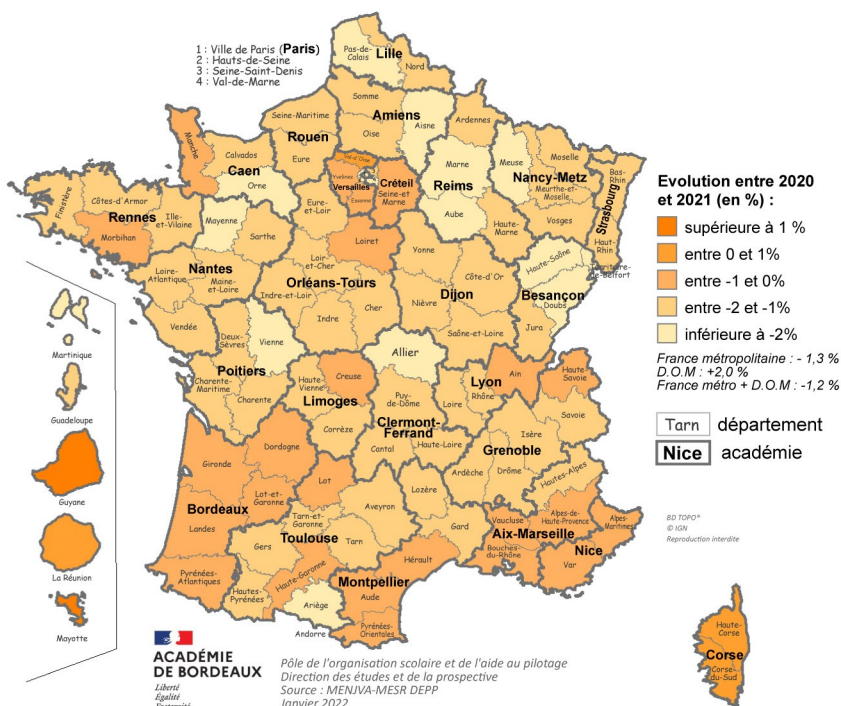
A la rentrée scolaire 2021, 301 332 élèves sont scolarisés dans les écoles publiques et privées de l'académie de Bordeaux (y compris hors contrat), soit 2 386 élèves de moins sur un an (-0,8 %). Avec respectivement 149 431 élèves et 55 467 élèves les académies de Poitiers et Limoges scolarisent 2 525 (-1,7 %) et 765 (-1,4 %) élèves de moins sur un an. 506 230 élèves sont scolarisés en région Nouvelle-Aquitaine, soit 5 676 de moins par rapport à la rentrée précédente (-1,1 %).

Les écoles publiques de l'académie de Bordeaux scolarisent 264 310 élèves, soit 2 898 élèves de moins sur un an (-1,1 %) et les écoles privées (y compris hors contrat) 37 022 élèves, soit 512 de plus sur un an (+1,4 %).

Au niveau national, la baisse globale des effectifs est un peu plus forte que dans l'académie (-1,2 %). Le nombre d'écoliers diminue dans toutes les académies à l'exception de la Guyane, Mayotte et la Réunion. On observe les plus fortes baisses dans les académies de Paris (-3,7 %), Guadeloupe (-2,4 %), Besançon (-2,2 %).

La majorité des écoliers de l'académie de Bordeaux sont scolarisés dans le public (87,7 %), 11,6 % dans les écoles privées sous contrat et 0,7 % dans les écoles privées hors contrat. Au niveau national, la part du public est un peu plus faible (85,9 %) et celle du privé sous contrat un peu plus élevée (13,3 %).

### Evolution des effectifs dans les écoles publiques et privées par département entre les rentrées scolaires 2020 et 2021



Source : Rectorat/DEP Enquête dans les écoles aux rentrées scolaires 2020 et 2021

1 126 élèves de moins en préélémentaire

Evolution des effectifs d'élèves par secteur et niveau d'enseignement entre les rentrées scolaires 2020 et 2021

		Public			Privé			Dont privé sous contrat*			Total		
		Effectif 2021	Variation 2021/2020		Effectif 2021	Variation 2021/2020		Effectif 2021	Variation 2021/2020		Effectif 2021	Variation 2021/2020	
			Effectif	%		Effectif	%		Effectif	%		Effectif	%
Académie de Bordeaux	Prélémentaire	93 640	-1 199	-1,3	12 394	73	0,6	11 393	5	0,0	106 034	-1 126	-1,1
	Elémentaire	168 373	-1718	-1,0	24 399	433	1,8	23 272	178	0,8	192 772	-1 285	-0,7
	ULIS	2 297	19	0,8	229	6	2,7	229	6	2,7	2 526	25	1,0
	<b>Total</b>	<b>264 310</b>	<b>-2898</b>	<b>-1,1</b>	<b>37 022</b>	<b>512</b>	<b>1,4</b>	<b>34 894</b>	<b>189</b>	<b>0,5</b>	<b>301 332</b>	<b>-2 386</b>	<b>-0,8</b>
France métr. et DOM (y c Mayotte)	Prélémentaire	2 048 117	-35 531	-1,7	313 793	535	0,2	289 254	-2 078	-0,7	2 361 910	-34 996	-1,5
	Elémentaire	3 515 166	-43 332	-1,2	607 260	-1 192	-0,2	574 856	-4 606	-0,8	4 122 426	-44 524	-1,1
	ULIS	50 530	955	1,9	3 710	279	8,1	3 594	262	7,9	54 240	1 234	2,3
	<b>Total</b>	<b>5 613 813</b>	<b>-77 908</b>	<b>-1,4</b>	<b>924 763</b>	<b>-378</b>	<b>0,0</b>	<b>867 704</b>	<b>-6 422</b>	<b>-0,7</b>	<b>6 538 576</b>	<b>-78 286</b>	<b>-1,2</b>

\* dont 202 dans des divisions hors contrat d'écoles sous contrat de l'académie de Bordeaux à la rentrée scolaire 2021 et 169 à la rentrée scolaire 2020

Source : Rectorat/DEP Enquête dans les écoles aux rentrées scolaires 2020 et 2021 - Public et privé y compris hors contrat

A la rentrée 2021, 106 034 écoliers sont scolarisés en préélémentaire (35,2 %), 192 772 en élémentaire (64,0 %) et 2 526 en ULIS (0,8 %).

Les effectifs diminuent de 1,1 % sur un an en préélémentaire tandis qu'ils baissent relativement plus modérément en élémentaire (-0,7 %). La baisse sensible des effectifs des 4 ans ainsi que des 5 ans et plus (-1,7 %) n'est pas compensée par la hausse des 2 ans (+3,2 %). La génération née en 2018, entrant majoritairement en maternelle, est nettement moins nombreuse que celle de 2015 sortant de grande section et rentrée en CP.

2 266 enfants de 2 ans sont scolarisés dans l'ensemble des écoles publiques et privées, soit 6,8 % de la population des 2 ans. Ce taux est en hausse de 0,2 point pour l'académie

de Bordeaux. Les écoles en éducation prioritaire scolarisent 599 élèves de 2 ans, soit 15,6 % de l'ensemble des enfants de 2 ans. Ce taux progresse de 0,9 point sur un an.

Le nombre d'élèves en préélémentaire diminue dans le public (-1,3 %) tandis qu'il est légèrement supérieur sur un an dans le privé (sous et hors contrat) (+0,6 %).

A l'exception des 4 ans pour lesquels la baisse est plus sévère que dans le public, les effectifs en préélémentaire progressent sur un an pour chaque tranche d'âge dans le privé. Les élèves de deux ans connaissent la hausse la plus forte (4,8 %), soit 27 élèves supplémentaires.

Les unités localisées pour l'inclusion scolaire (ULIS) qui accueillent des élèves en situation de handicap scolarisent 2 526 élèves, soit 25 élèves supplémentaires sur un an.

Répartition des effectifs d'élèves en préélémentaire par niveau à la rentrée scolaire 2021

		2 ans		3 ans		4 ans		5 ans et plus		Total	
		Eff.	%	Eff.	%	Eff.	%	Eff.	%	Eff.	%
2021-2022	Public	1 673	1,8	29 428	31,4	30 635	32,7	31 904	33,6	93 640	100,0
	Privé	593	4,8	3 767	30,4	3 854	31,1	4 180	33,7	12 394	100,0
	<b>Total</b>	<b>2 266</b>	<b>2,1</b>	<b>33 195</b>	<b>31,3</b>	<b>34 489</b>	<b>32,5</b>	<b>36 084</b>	<b>34,0</b>	<b>106 034</b>	<b>100,0</b>
Evolution sur un an	Public	43	2,6	-94	-0,3	-463	-1,5	-685	-2,1	-1 199	-1,3
	Privé	27	4,8	119	3,3	-139	-3,5	66	1,6	73	0,6
	<b>Total</b>	<b>70</b>	<b>3,2</b>	<b>25</b>	<b>0,1</b>	<b>-602</b>	<b>-1,7</b>	<b>-619</b>	<b>-1,7</b>	<b>-1 126</b>	<b>-1,1</b>

Source : Rectorat/DEP Enquête dans les écoles aux rentrées scolaires 2020 et 2021 - Public et privé y compris hors contrat

Baisse en élémentaire sur les niveaux CP et en CM2

Répartition des effectifs d'élèves en élémentaire par niveau à la rentrée scolaire 2021

		CP		CE1		CE2		CM1		CM2		Total	
		Eff.	%	Eff.	%	Eff.	%	Eff.	%	Eff.	%	Eff.	%
2021-2022	Public	32 580	19,3	33 510	19,9	34 120	20,3	33 928	20,2	34 235	20,3	168 373	100,0
	Privé	4 644	19,0	4 889	20,0	4 801	19,7	4 937	20,2	5 128	21,0	24 399	100,0
	<b>Total</b>	<b>37 224</b>	<b>19,3</b>	<b>38 399</b>	<b>19,9</b>	<b>38 921</b>	<b>20,2</b>	<b>38 865</b>	<b>20,2</b>	<b>39 363</b>	<b>20,4</b>	<b>192 772</b>	<b>100,0</b>
Evolution sur un an	Public	-781	-2,3	-289	-0,9	19	0,1	-41	-0,1	-626	-1,8	-1 718	-1,0
	Privé	-20	-0,4	307	6,7	49	1,0	92	1,9	5	0,1	433	1,8
	<b>Total</b>	<b>-801</b>	<b>-2,1</b>	<b>18</b>	<b>0,0</b>	<b>68</b>	<b>0,2</b>	<b>51</b>	<b>0,1</b>	<b>-621</b>	<b>-1,6</b>	<b>-1 285</b>	<b>-0,7</b>

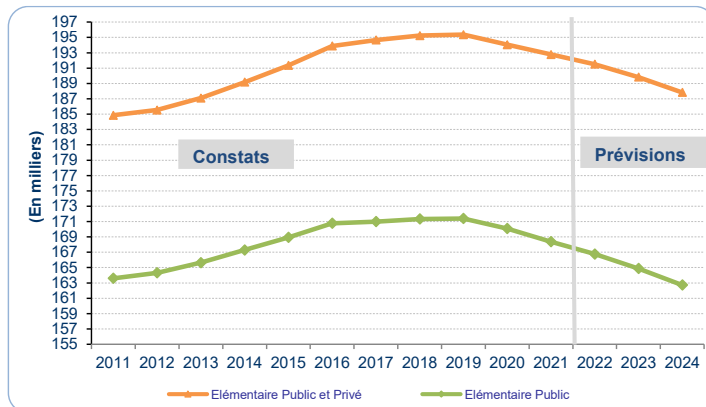
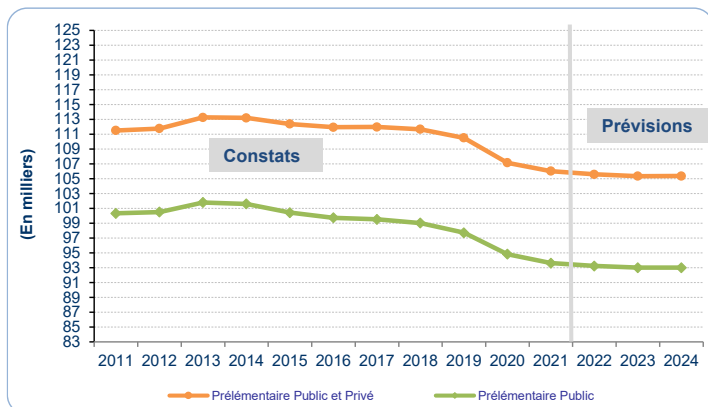
Source : Rectorat/DEP Enquête dans les écoles aux rentrées scolaires 2020 et 2021 - Public et privé y compris hors contrat

Dans l'élémentaire, les effectifs diminuent en CP et en CM2 tandis qu'ils sont plutôt stables du CE1 au CM1. Les classes du CP comptent 37 224 élèves, soit 801 élèves de moins qu'à la rentrée précédente (-2,1 %). Ces évolutions sont en lien avec la démographie. La génération 2015 entrée en CP est la moins nombreuse des générations scolarisées en élémentaire et la génération 2011, entrant en CM2, compte moins d'enfants que celle de 2010 rentrée au collège.

Les évolutions sont contrastées selon les secteurs. Les effectifs du public baissent de 1,0 % sur un an tandis que ceux du privé progressent de 1,8 % avec une hausse marquée en CE1.

A la rentrée scolaire 2022, la baisse des effectifs du 1er degré devrait se poursuivre en élémentaire en lien avec la baisse de la démographie et plus modérément en préélémentaire.

Evolution des effectifs d'élèves dans les écoles publiques et privées de l'académie de Bordeaux entre 2011 et 2024



Source : Rectorat/DEP Enquête dans les écoles aux rentrées scolaires 2011 à 2021 et prévisions pour les rentrées scolaires 2022 à 2024

■ 42,4 % des élèves scolarisés en zone rurale

L'académie de Bordeaux compte 2 691 écoles à la rentrée scolaire 2021 dont 2 420 (89,9 %) de statut public, 8,1 % de statut privé sous contrat et 2,0 % de statut privé hors contrat. 77 % des écoles sont des écoles élémentaires ou primaires, accueillant des élèves du CP au CM2 et parfois également des élèves de niveau maternelle. Moins d'un quart (23,0 %) sont des écoles maternelles, scolarisant des élèves de la très petite à la grande section.

La moitié des écoles publiques et privées scolarisent moins de 90 élèves. Cette taille médiane varie de 89 à 119 entre secteur public et privé sous contrat.

Six écoles sur dix publiques ou privées sont implantées en zone rurale et scolarisent 42,4 % des élèves de l'académie de Bordeaux. Les écoles en zone rurale comptent en moyenne 79 élèves scolarisés dans 3,7 classes contre 162 élèves répartis dans 7,2 classes en milieu urbain.

65,3 % des communes rurales possèdent au moins une école publique ou privée. Cette part est relativement plus forte dans les Landes (76,9 %) et en Gironde (75,4 %) et plus faible en Dordogne (56,0 %).

Plus d'un tiers des écoles publiques de l'académie (34,5 %) fonctionnent en regroupements pédagogiques intercommunaux : 31,9 % sont en RPI dispersé et 2,6 % en RPI concentré. Les proportions d'écoles publiques en RPI sont les plus fortes en Dordogne (56,7 %), dans les Landes (48,7 %) et en Lot-et-Garonne (39,0 %). En Gironde, seulement 18,6 % des écoles publiques sont en RPI et 34,5 % dans les Pyrénées-Atlantiques.

■ La baisse du nombre moyen d'élèves par classe se poursuit

Le nombre moyen d'élèves par classe (hors ULIS) des écoles publiques et privées sous contrat de l'académie est de 22,3, en baisse de 0,2 sur un an. Il est plus faible dans le public (22,1) que dans le privé sous contrat (23,7).

La taille moyenne des classes diminue depuis 2017, année de la mise en place de la politique de dédoublement des classes au niveau CP en éducation prioritaire. Cette politique s'est élargie progressivement au niveau du CE1, et plus récemment au niveau des grandes sections. Ainsi, à la rentrée 2021, la quasi-totalité des classes de CP et CE1 de l'académie sont dédoublées ainsi que 57,4% des classes de GS en éducation prioritaire.

En 2017, la taille moyenne des classes tous niveaux confondus était de 21,7 en éducation prioritaire et de 23,9 dans les écoles publiques hors éducation prioritaire. Elle se situe désormais à 17,5 en éducation prioritaire et à 22,9 hors éducation prioritaire, en baisse de 0,2 par rapport à la rentrée précédente.

En milieu rural hors éducation prioritaire, la taille moyenne des classes a baissé entre 2017 et 2021 notamment dans les niveaux de préélémentaire (-0,7). En élémentaire le nombre d'élèves a baissé en CP (-0,6) et a peu bougé sur les autres niveaux.

La baisse du nombre d'élèves par classe concerne tous les départements, variant de 2,2 points dans les Landes jusqu'à 5,5 points dans les Pyrénées Atlantiques en éducation prioritaire.

Evolution du nombre d'élèves par classe (hors ULIS), par niveau et par département dans les écoles publiques de l'académie de Bordeaux

	Total 1er degré public			Dont Education prioritaire			Dont Rural hors éducation prioritaire		
	2017	2020	2021	2017	2020	2021	2017	2020	2021
<b>Préel.</b>	24,0	22,7	22,4	22,1	20,1	19,0	22,8	22,2	22,1
<b>Elem.</b>	23,4	22,1	21,9	21,4	16,7	16,7	22,2	22,1	22,1
<b>Total</b>	23,6	22,3	22,1	21,7	17,9	17,5	22,4	22,2	22,1
Dordogne	22,5	21,1	21,2	22,1	17,5	17,4	21,8	21,7	21,8
Gironde	24,5	23,0	22,5	21,6	18,0	17,5	23,2	23,0	22,9
Landes	23,3	22,8	22,6	21,0	18,8	18,8	22,9	22,6	22,5
Lot-et-Gar.	22,8	21,5	21,6	21,5	18,1	17,9	22,3	21,6	21,8
Pyr.-Atl.	22,4	21,4	21,3	22,1	16,6	16,6	21,1	20,9	20,7
<b>Total</b>	23,6	22,3	22,1	21,7	17,9	17,5	22,4	22,2	22,1

Source : Rectorat/DEP Remontées DIAPRE aux rentrées 2017, 2020 et 2021

Evolution des effectifs du 1er degré par département, niveau et secteur dans l'académie de Bordeaux entre les rentrées scolaires 2020 et 2021

		Public			Privé sous contrat			Privé hors contrat			Total		
		Effectif 2021	Ecart 2021/2020		Effectif 2021	Ecart 2021/2020		Effectif 2021	Ecart 2021/2020		Effectif 2021	Ecart 2021/2020	
			En nombre	En %		En nombre	En %		En nombre	En %		En nombre	En %
Dordogne	Prélémentaire	9 811	-88	-0,9	644	28	4,5	109	31	39,7	10 564	-29	-0,3
	Elémentaire	18 098	-226	-1,2	1 295	43	3,4	126	34	37,0	19 519	-149	-0,8
	ULIS	320	6	1,9	22	1	4,8	-	-	-	342	7	2,1
	<b>Total</b>	<b>28 229</b>	<b>-308</b>	<b>-1,1</b>	<b>1 961</b>	<b>72</b>	<b>3,8</b>	<b>235</b>	<b>65</b>	<b>38,2</b>	<b>30 425</b>	<b>-171</b>	<b>-0,6</b>
Gironde	Prélémentaire	49 165	-512	-1,0	4 193	11	0,3	566	0	0,0	53 924	-501	-0,9
	Elémentaire	85 868	-984	-1,1	9 226	85	0,9	538	124	30,0	95 632	-775	-0,8
	ULIS	1 167	61	5,5	116	0	0,0	-	-	-	1 283	61	5,0
	<b>Total</b>	<b>136 200</b>	<b>-1 435</b>	<b>-1,0</b>	<b>13 535</b>	<b>96</b>	<b>0,7</b>	<b>1 104</b>	<b>124</b>	<b>12,7</b>	<b>150 839</b>	<b>-1 215</b>	<b>-0,8</b>
Landes	Prélémentaire	10 818	-232	-2,1	829	6	0,7	92	10	12,2	11 739	-216	-1,8
	Elémentaire	20 785	-139	-0,7	1 738	-14	-0,8	118	46	63,9	22 641	-107	-0,5
	ULIS	315	-6	-1,9	23	2	9,5	-	-	-	338	-4	-1,2
	<b>Total</b>	<b>31 918</b>	<b>-377</b>	<b>-1,2</b>	<b>2 590</b>	<b>-6</b>	<b>-0,2</b>	<b>210</b>	<b>56</b>	<b>36,4</b>	<b>34 718</b>	<b>-327</b>	<b>-0,9</b>
Lot-et-Garonne	Prélémentaire	8 783	-37	-0,4	1 000	20	2,0	60	10	20,0	9 843	-7	-0,1
	Elémentaire	16 231	-105	-0,6	1 881	-44	-2,3	44	2	4,8	18 156	-147	-0,8
	ULIS	190	0	0,0	30	8	36,4	-	-	-	220	8	3,8
	<b>Total</b>	<b>25 204</b>	<b>-142</b>	<b>-0,6</b>	<b>2 911</b>	<b>-16</b>	<b>-0,5</b>	<b>104</b>	<b>12</b>	<b>13,0</b>	<b>28 219</b>	<b>-146</b>	<b>-0,5</b>
Pyrénées-Atlantiques	Prélémentaire	15 063	-330	-2,1	4 727	-60	-1,3	174	17	10,8	19 964	-373	-1,8
	Elémentaire	27 391	-264	-1,0	9 132	108	1,2	301	49	19,4	36 824	-107	-0,3
	ULIS	305	-42	-12,1	38	-5	-11,6	-	-	-	343	-47	-12,1
	<b>Total</b>	<b>42 759</b>	<b>-636</b>	<b>-1,5</b>	<b>13 897</b>	<b>43</b>	<b>0,3</b>	<b>475</b>	<b>66</b>	<b>16,1</b>	<b>57 131</b>	<b>-527</b>	<b>-0,9</b>
Académie de Bordeaux	Prélémentaire	93 640	-1 199	-1,3	11 393	5	0,0	1 001	68	7,3	106 034	-1 126	-1,1
	Elémentaire	168 373	-1 718	-1,0	23 272	178	0,8	1 127	255	29,2	192 772	-1 285	-0,7
	ULIS	2 297	19	0,8	229	6	2,7	-	-	-	2 526	25	1,0
	<b>Total</b>	<b>264 310</b>	<b>-2 898</b>	<b>-1,1</b>	<b>34 894</b>	<b>189</b>	<b>0,5</b>	<b>2 128</b>	<b>323</b>	<b>17,9</b>	<b>301 332</b>	<b>-2 386</b>	<b>-0,8</b>

Source : Rectorat/DEP Enquête dans les écoles aux rentrées scolaires 2020 et 2021

■ Des effectifs en baisse dans tous les départements

La Gironde scolarise la moitié des écoliers de l'académie, les Pyrénées-Atlantiques (19,0 %), les Landes (11,5 %), la Dordogne (10,1 %) et le Lot-et-Garonne (9,4 %).

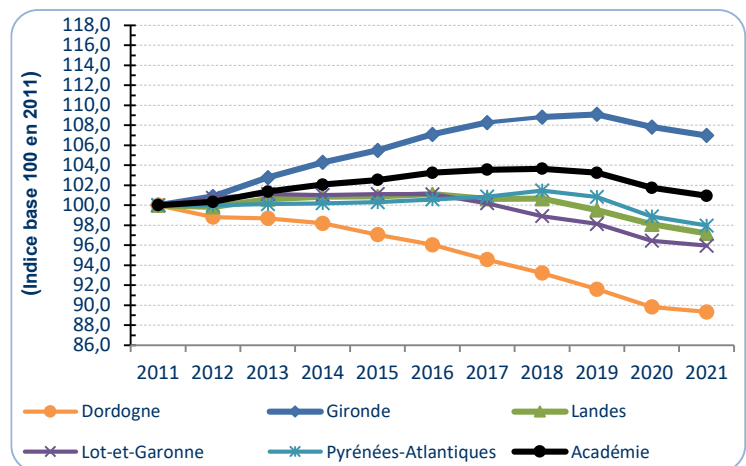
Pour la deuxième année consécutive, les effectifs des écoles publiques et privées diminuent dans chaque département de l'académie de Bordeaux avec une baisse relative variant de 0,5 % dans le Lot-et-Garonne à 0,9 % dans les Landes et les Pyrénées-Atlantiques. Les effectifs sont en retrait dans le public dans chacun des départements et s'accroissent dans le privé.

Sur les dix dernières années, les effectifs se sont sensiblement accrus en Gironde (7,0 %). Après une légère hausse de 2011 à 2018 dans les Landes, ils reculent légèrement depuis trois ans ainsi que dans les Pyrénées-Atlantiques. En Lot-et-Garonne et surtout en Dordogne après une forte baisse entre les rentrées scolaires 2011 et 2020, le recul des effectifs s'atténue sur les deux dernières années.

■ Des taux de redoublement quasi-stables

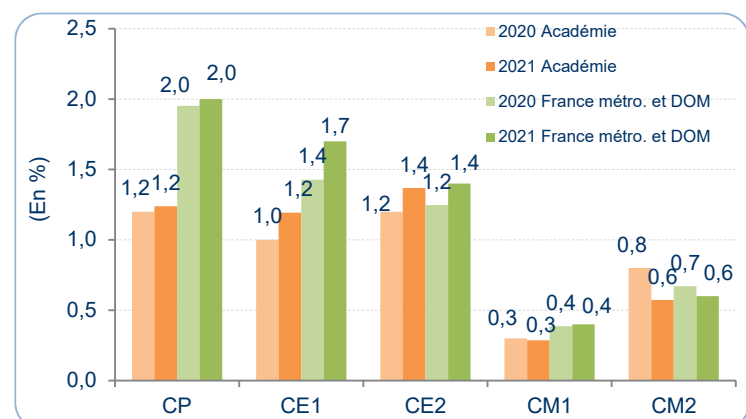
Les taux de redoublement dans les écoles publiques de l'académie restent très bas, variant de 0,3 % en CM1 à 1,4 % en CE2. Ils augmentent de 0,2 point en CE1 et CE2, diminuent de 0,2 point en CM2 et ne bougent pas sur les autres niveaux. Ils sont en-dessous de ceux constatés sur l'ensemble des académies notamment en CP (-0,8 point) et en CE1 (-0,5 point) et ont des évolutions comparables sur un an.

Evolution des effectifs d'élèves dans 1er degré public et privé par département entre les rentrées 2011 et 2021



Source : Rectorat/DEP Enquête dans les écoles aux rentrées scolaires 2011 à 2021  
 Note de lecture : en dix ans, le nombre d'écoliers s'est accru de 7,0 % en Gironde tandis qu'il a baissé de 10,7 % en Dordogne

Evolution des taux de redoublement dans les écoles publiques



Source : Rectorat/DEP Remontées DIAPRE au 15 octobre 2020 et au 15 octobre 2021



## ➔ Dédoubllement des classes en éducation prioritaire

Afin que les élèves les plus fragiles bénéficient d'un encadrement plus important dans les premières années d'apprentissage et d'approches pédagogiques spécifiques, le dédoublement des classes de CP et de CE1 en réseau d'éducation prioritaire (Rep) et réseau d'éducation prioritaire renforcé (Rep+) a été initié à la rentrée 2017 et s'est élargi sur les dernières rentrées. Là où le dédoublement n'a pas été possible pour cause de locaux, l'intervention de deux enseignants a été prévue.

## ➔ Réforme des cycles depuis septembre 2016

Les cycles regroupent plusieurs niveaux de classes. Leur nombre et leur durée sont revus conformément à la loi de refondation de l'école, afin de permettre une plus grande progressivité des apprentissages et une meilleure liaison entre l'école et le collège.

Cycle 1 : cycle d'apprentissages premiers (petite, moyenne et grande sections de maternelle)

Cycle 2 : cycle des apprentissages fondamentaux (CP, CE1 et CE2)

Cycle 3 : cycle de consolidation (CM1, CM2 et sixième)

Cycle 4 : cycle des approfondissements (cinquième, quatrième et troisième)

## ➔ Scolarisation en ULIS - Ecole

A compter du 1er septembre 2015, qu'ils soient situés dans une école, un collège ou un lycée, les dispositifs de scolarisation des établissements scolaires destinés aux élèves en situation de handicap sont dénommés unités localisées pour l'inclusion scolaire (Ulis). L'appellation « classe pour inclusion scolaire » (Clis) est donc remplacée par « unité localisée pour l'inclusion scolaire - école » (Ulis école).

Les unités localisées d'inclusion scolaire sont implantées dans des écoles élémentaires et exceptionnellement dans des écoles maternelles. Elles accueillent des enfants présentant un handicap mental, auditif, visuel ou moteur qui reçoivent un enseignement adapté et partagent certaines activités avec les autres écoliers. Ces dispositifs, largement ouverts sur les autres classes de l'établissement pour des activités partagées avec les autres élèves, répondent aux besoins des élèves qui ne peuvent pas être scolarisés individuellement, à temps plein, dans des classes ordinaires. Les élèves y reçoivent un enseignement adapté délivré par des enseignants spécialisés, dans le cadre de petits groupes avec des effectifs limités. Dans l'académie, à la rentrée 2021, 238 ULIS scolarisent 2 526 élèves, soit plus des deux tiers des élèves en situation de handicap.

## ➔ Les regroupements pédagogiques intercommunaux (RPI)

Les regroupements pédagogiques intercommunaux sont des arrangements pédagogiques consentis entre communes en zones rurales. Ils sont dits dispersés quand l'enseignement pédagogique est dispersé dans plusieurs sites et concentrés quand tous les niveaux sont assurés dans un seul site.

## ➔ Source de données

- Remontées des données d'effectifs d'élèves par niveau et écoles publiques et privées sous contrat et hors contrat à la rentrée scolaire par les directions des services départementaux de l'éducation nationale.

- DIAPRE : Données individuelles anonymisées du premier degré à la date d'observation du 15 octobre 2021. Ces remontées sont issues de la Base Elèves du 1<sup>er</sup> degré (ONDE). Les taux de redoublement et de retard dans le 1<sup>er</sup> degré public ont été calculés à partir de DIAPRE. Le taux de redoublement en 2021 est le pourcentage d'élèves inscrits en 2020 dans un niveau et qui restent scolarisés sur ce niveau en 2021. Le taux de retard à l'entrée est la proportion d'élèves (hors redoublants) ayant au moins un an de retard par rapport à l'âge théorique dans le niveau. Cet âge est par exemple celui d'un élève rentré à 6 ans en CP.

## ➔ Pour en savoir plus :

- <http://www.ac-bordeaux.fr/statistiques>

- [www.education.gouv.fr/statistiques](http://www.education.gouv.fr/statistiques)

« Les élèves du 1<sup>er</sup> degré à la rentrée 2021 dans les écoles publiques et privées » - Note d'information N°21.45 Décembre 2021, DEPP Ministère de l'Education nationale, de la Jeunesse et des Sports

« Taille des classes dans le premier degré : la baisse se poursuit sur l'effet des dédoublements des GS de maternelle » - Note d'information N°22.02 Janvier 2022, DEPP Ministère Education nationale

**Dominique MORIZUR**