


# Ressources pédagogiques et documentaires de l'ONISEP

Mai 2006

## Présentation

.....

 **L'ONISEP**, l'office national d'information sur les enseignements et les professions, est l'organisme officiel de l' Education Nationale en matière d'orientation depuis 1979.

### Une mission de service public :

- Recueillir, formaliser et diffuser auprès des jeunes, de leur famille et des équipes éducatives toutes les informations en matière d'orientation, de métiers et de formation.
- Diffuser gratuitement plusieurs millions de publications ciblées chaque année.




### Un réseau unique

- Une implantation dans chaque académie (28 délégations régionales).
- Une relation directe et constante avec le monde scolaire et professionnel.
- Une collaboration étroite avec les rectorats.
- Une collaboration avec les branches ou fédérations professionnelles.
- Une présence terrain, relayée par des professionnels prescripteurs : les documentalistes des collèges et lycées, les conseillers d'orientation - psychologues (COP) des CIO, SIF, CDI, missions locales..., les enseignants.

# Les publications de l'ONISEP




## Des publications de référence

---

-  Objectivité et fiabilité des informations
-  Crédibilité des publications auprès des professionnels prescripteurs
-  Organisme officiel en matière d'information sur l'orientation

## Des modes de diffusion complémentaires et exclusifs

---

-  Diffusion gratuite dans les établissements scolaires  
(*Les guides élèves, Informer*).
-  En consultation dans les CDI, CIO, SIF, SCUIO et sur les salons d'orientation  
(*toutes les publications de l'ONISEP*)
-  Diffusion à la vente dans le réseau ONISEP

# L'ONISEP et la Découverte professionnelle

Pour la première fois un enseignement au cœur de la mission de l'ONISEP, Office national d'information sur les enseignements et les professions




Réalisations au cours de l'année 2004-2005

---



Un guide de présentation de ce nouvel enseignement pour tous les élèves de 4e



# L'ONISEP et la Découverte professionnelle





## Réalisations au cours de l'année 2004-2005

---



### La participation au groupe de travail du ministère

L'onisep a été chargé d'élaborer les orientations pédagogiques et les documents d'accompagnement. L'édition et la distribution de ces documents.



La réalisation d'un ouvrage proposant 50 séquences pédagogiques

# L'ONISEP et la Découverte professionnelle



Réalisations en cours depuis la rentrée scolaire 2005-2006

---




Mobilisation de nos délégations régionales  
pour contribuer à la formation des équipes pédagogiques dans les académies



Travail avec les branches professionnelles

Réalisation de guides de 4 à 8 pages en format A5 sur les ressources qu'elles peuvent mettre à disposition des équipes éducatives concernées, et diffusion dans tous les collèges concernés.



# L'ONISEP et la Découverte professionnelle



## Réalisations en cours depuis la rentrée scolaire 2005-2006

---



Réalisation d'une rubrique « découverte professionnelle » sur [www.onisep-reso.fr](http://www.onisep-reso.fr)

le nouveau site de l'ONISEP dédié aux professionnels de l'Éducation (enseignants, documentalistes, conseillers d'orientation psychologues...) avec plusieurs objectifs :

- Mettre à disposition des ressources
- Repérer et faire connaître « les bonnes pratiques »
- Réaliser un journal de la découverte professionnelle



Réédition du document séquences pédagogiques




Avec ajout de nouvelles séquences proposées aux équipes éducatives

# L'ONISEP accompagne les élèves dans la construction de leur projet



## Travailler selon 3 grands axes de découverte

---

-  Découvrir des métiers et des activités professionnelles
-  Découvrir des organisations
-  Découvrir des lieux et des modalités de formation

# L'ONISEP accompagne les élèves dans la construction de leur projet

## ➔ **A** Découvrir des métiers et des activités professionnelles

➔ <b>COMPETENCES VISEES</b>	➔ <b>OUTILS ONISEP</b>
<p>A-1 Présenter les métiers en identifiant les principales tâches, les activités, les outils utilisés</p>	<ul style="list-style-type: none"> <li>- Planète métiers</li> <li>- Fiches métiers (cd et papier)</li> <li>- Itinéraire pour un métier</li> <li>- Site de l'Onisep</li> <li>- Le dico des métiers</li> <li>- Des métiers mon métiers</li> <li>- Voie pro</li> <li>- Zoom</li> <li>- Quizz (Métiers – J'explore les métiers et emploi)</li> </ul>
<p>A-2 Distinguer les conditions d'exercice des métiers selon leur environnement</p>	<ul style="list-style-type: none"> <li>- Portraits</li> <li>- Réalisation d'une automobile</li> <li>- Parcours</li> </ul>
<p>A-3 Situer les métiers découverts dans les principaux types d'activité</p>	<ul style="list-style-type: none"> <li>- Réalisation d'une automobile</li> <li>- Clips métiers</li> <li>- Les métiers de mon quartier</li> </ul>

# Découvrir des métiers et des activités professionnelles

## ➔ Travailler sur les représentations

### ➔ Itinéraire pour un métier

20 cédéroms pour apporter aux jeunes des connaissances sur plus de 400 métiers



### ➔ Destination métiers

Découvrir les métiers selon un environnement de « vie »  
 -les métiers de mon quartier  
 -les métiers de l'hôpital...

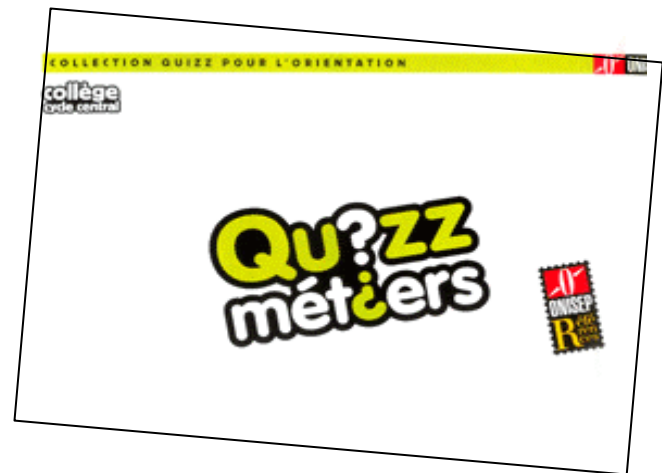
# Découvrir des métiers et des activités professionnelles

## → Travailler sur les représentations

---

### → Quiz métiers

- Des intérêts pour découvrir les métiers
- et
- 7 questions pour apprendre à s'informer



# Découvrir des métiers et des activités professionnelles

## → Travailler sur les représentations

### → Planète métiers


Pour favoriser la découverte interactive des métiers.

400 métiers et 71 vidéos

Recherche :

- par centre d'intérêt
- par domaine d'activité
- par recherche alphabétique
- par mot clé

Mise à jour septembre 2005



# Découvrir des métiers et des activités professionnelles

## → Travailler sur les représentations

---

### → Clips métiers


Des interviews de jeunes professionnels dans leur environnement de travail.



# Découvrir des métiers et des activités professionnelles



S'informer



➔ Voie Pro



➔ Parcours



➔ Les fiches métiers


# Découvrir des métiers et des activités professionnelles



S'informer



Dico des métiers



Zoom sur les métiers



Métiers en Aquitaine

# L'ONISEP accompagne les élèves dans la construction de leur projet

## ➔ **B** Découvrir des organisations

➔ <b>COMPETENCES VISEES</b>	➔ <b>OUTILS ONISEP</b>
<p>B1 Repérer à travers des ex locaux la diversité des organisations</p>	<ul style="list-style-type: none"> <li>- Découvrez le monde de l'entreprise</li> <li>- Les métiers de mon quartier</li> </ul>
<p>B2 Identifier les liens entre les activités de service et activités de production</p>	<ul style="list-style-type: none"> <li>- Réalisation d'une automobile</li> </ul>
<p>B3 Identifier le rôle des acteurs dans l'organisation d'une production de biens ou de services</p>	<ul style="list-style-type: none"> <li>- Réalisation d'une automobile</li> <li>- Portraits</li> <li>- Découvrez le monde de l'entreprise</li> <li>- Clips métiers</li> </ul>
<p>B4 Repérer et analyser la place respective des femmes et des hommes dans les activités professionnelles</p>	<ul style="list-style-type: none"> <li>- Vies croisées</li> <li>- Quizz égalité</li> <li>- Tous les métiers ont un féminin</li> </ul>

# Découvrir des organisations



Enrichir les représentations sur l'entreprise



Collection Découvrez

- Découvrez le monde de l'entreprise
- Découvrez les entreprises du bâtiment
- Découvrez une entreprise de services : la Poste

Pour découvrir les grandes fonctions de l'entreprise



# Découvrir des organisations

➔ Enrichir les représentations sur l'entreprise

---

➔ Réalisation d'une automobile

Pour découvrir le secteur  
de l'automobile et ses métiers



# Découvrir des organisations

➔ Prendre conscience de la diversité des parcours  
à partir d'une même formation

---

➔ Collection Portraits



Des témoignages pour découvrir une même fonction  
dans différents contextes.

# L'ONISEP accompagne les élèves dans la construction de leur projet



**C**

Découvrir des lieux et des modalités de formation



**COMPETENCES VISEES**



**OUTILS ONISEP**

<p>C1</p> <p>Identifier les principaux lieux et les principales voies de formation</p>	<ul style="list-style-type: none"> <li>- Choisir son diplôme professionnel</li> <li>- Itinéraire pour un métier</li> <li>- Atlas des formations</li> <li>- Site Onisep</li> <li>- Zoom sur...</li> <li>- Parcours</li> <li>- Quizz orientation</li> <li>- Après le bac national</li> <li>- Collection voie pro</li> <li>- Les guides de l'ONISEP</li> <li>- PIF (affiches)</li> </ul>
<p>C2</p> <p>Identifier les principaux diplômes, les voies d'accès aux qualifications, formation continue</p>	<ul style="list-style-type: none"> <li>- Collection diplômes</li> <li>- Site Onisep</li> <li>- Les guides de l'Onisep</li> <li>- Quizz emploi</li> <li>- Parcours</li> <li>- Quizz j'explore les métiers</li> </ul>
<p>C3</p> <p>Repérer quelques organismes publics liés aux métiers, aux formations et à l'emploi (CIO, ONISEP, MIL...)</p>	<ul style="list-style-type: none"> <li>- Atlas</li> <li>- Planète métiers</li> <li>- Site de l'ONISEP</li> </ul>
<p>C4</p> <p>Mettre en relation les parcours professionnels et les cursus de formation</p>	<ul style="list-style-type: none"> <li>- Clips</li> <li>- portraits</li> <li>- Itinéraire pour un métier8</li> </ul>

# Découvrir des lieux et des modalités de formation

➔ Des outils pour s'informer

➔ Des Guides élèves :  
pour une information exhaustive sur l'offre de formation  
aux différents paliers de la scolarité.



# Découvrir des lieux et des modalités de formation

## ➔ Des outils pour s'informer

---

### ➔ Atlas de la formation initiale en France

Un recensement exhaustif de toutes les formations allant du collège au 3<sup>ème</sup> cycle.


Recherche :

- par domaine
- par établissement
- par niveau d'études
- par type de formation

130 000 cursus avec leurs matières optionnelles

20 000 établissements de formation

La réforme LMD



# Découvrir des lieux et des modalités de formation

## ➔ Des outils pour s'informer

### ➔ Choisir son diplôme professionnel

Des cédéroms interactifs pour découvrir



- Les contenus des BEP industriels



- Les contenus des BEP tertiaires

# Découvrir des lieux et des modalités de formation

## → Des outils d'animation

---



### → Quiz Orientation

Pour faire découvrir les filières d'études,  
apprendre à utiliser les sources  
d'information et de conseil

### → Quiz Emploi

Pour sensibiliser les élèves aux différents  
aspects du monde de l'emploi



# Des sites Internet

## → Des ressources numériques en ligne

→ [www.onisep.fr](http://www.onisep.fr)

Un site grand public revisité

→ [www.onisep-reso.fr](http://www.onisep-reso.fr)

le nouveau site de l'ONISEP dédié aux professionnels de l'Éducation : enseignants, documentalistes, conseillers d'orientation psychologues...

→ [www.nadoz.org](http://www.nadoz.org)

Le site régional d'information sur les formations et les métiers de la Région Bretagne

→ [www.meformer.org](http://www.meformer.org)

Métiers – emplois – formations en Pays de Loire



# Le Kiosque au CDI



Un ensemble modulaire pour mettre à disposition des ressources documentaires sur différents supports, un lieu de consultation qui répond aux attentes des élèves et leur donne envie de s'informer sur les métiers et les formations.

# Le Kiosque au CDI

## → Principales caractéristiques du Kiosque Onisep

- Un espace attractif et visible avec une signalétique forte.
- Une mise à disposition sur le même lieu des ressources écrites et numériques.
- Un espace « hébergeant » avec la documentation Onisep, mais aussi d'autres sources (fédérations professionnelles, ressources régionales...)
- Une documentation indexée dans le logiciel documentaire BCDI.
- Une documentation pour les élèves, mais aussi pour les équipes éducatives.

## → 18 thématiques

- Un picto représentatif pour faciliter la recherche



- Un aménagement du Kiosque différencié : collège – Lycée/Lycée pro