



Liberté • Égalité • Fraternité
RÉPUBLIQUE FRANÇAISE



5, rue Joseph-de-Carayon-Latour
BP 935
33060 BORDEAUX CEDEX
Téléphone : 05 57 57 38 00
Télécopie : 05 56 96 29 42

Résultats aux BREVET d'ETUDES PROFESSIONNELLES (BEP), CERTIFICAT d'APTITUDES PROFESSIONNELLES (CAP) et MENTION COMPLEMENTAIRE (MC)


Session 2009


Départements

- Dordogne
- Gironde
- Landes
- Lot-et-Garonne
- Pyrénées Atlantiques

Académie de Bordeaux

DIPLOME	Secteur	Spécialité	Présents	Admis	Taux de réussite 2009	Rappel Taux 2008
<u>DEPARTEMENT : DORDOGNE</u>						
MENTION COMPLEMENTAIRE						
<u>SECTEUR DE LA PRODUCTION</u>						
		BOULANGERIE SPECIALISEE	5	4	80,0%	77,8%
		CUISINIER DESSERTS DE RESTAURANT	7	5	71,4%	66,7%
		EMPLOYE TRAITEUR	4	4	100,0%	100,0%
		MAINT. MOTEURS DIESEL&EQUIPEMENTS	6	5	83,3%	100,0%
		MAINT.SYSTEMES EMBARQUES AUTOMOB.	17	11	64,7%	57,1%
		PATISSERIE BOULANGERE	8	6	75,0%	85,7%
		PATISSERIE, GLACERIE, CHOCOLATERIE, ZINGUERIE	15	12	80,0%	77,8%
			7	2	28,6%	100,0%
		Total SECTEUR DE LA PRODUCTION :	69	49	71,0%	80,7%
<u>SECTEUR DES SERVICES</u>						
		AIDE A DOMICILE	14	13	92,9%	93,3%
		COLORISTE-PERMANENTISTE	15	15	100,0%	87,5%
		Total SECTEUR DES SERVICES :	29	28	96,6%	89,7%
Total MENTION COMPLEMENTAIRE :			98	77	96,6%	84,4%


DIPLOME	Secteur	Spécialité	Présents	Admis	Taux de réussite 2009	Rappel Taux 2008
<u>DEPARTEMENT : DORDOGNE</u>						
	CERTIFICAT d'APTITUDE PROFESSIONNELLE					
<u>SECTEUR DE LA PRODUCTION</u>						
	ARTS DU BOIS OPT C:MARQUETEUR		8	5	62,5%	75,0%
	ARTS DU BOIS OPTION B : TOURNEUR		6	6	100,0%	66,7%
	BOUCHER		22	12	54,5%	36,4%
	BOULANGER		36	25	69,4%	59,1%
	CARRELEUR MOSAISTE		20	14	70,0%	91,7%
	CHARCUTIER-TRAITEUR		9	8	88,9%	78,6%
	CHARPENTIER BOIS		36	22	61,1%	80,8%
	CONSTRUC CANALISATIONS TRAV PUBLI		4	2	50,0%	75,0%
	CONSTRUCTEUR DE ROUTES		12	11	91,7%	90,0%
	COUVREUR		39	32	82,1%	87,5%
	CUISINE		66	49	74,2%	73,8%
	EBENISTE		53	38	71,7%	97,9%
	ENTRET. ARTICL. TEXTIL. ENTREP. INDUS		1	1	100,0%	100,0%
	FERRONNIER		2	2	100,0%	100,0%
	INSTALLATEUR SANITAIRE		40	37	92,5%	86,5%
	INSTALLATEUR THERMIQUE		33	27	81,8%	88,4%
	MACON		54	33	61,1%	73,2%
	MAINT.M.MATERIELS PARCS & JARDINS		31	28	90,3%	91,3%
	MAINT.MAT TRACTEURS&MATERL.AGRIC.		8	7	87,5%	83,3%
	MAINT.VEH AUTO MOTOCYCLES		10	7	70,0%	90,9%
	MAINT.VEH AUTO VEHICULES PARTICUL		40	33	82,5%	81,8%
	MENUISIER FABRICANT DE MENUIS.MOB		56	35	62,5%	70,0%
	PATISSIER		24	13	54,2%	-
	PEINTRE-APPLICAT. DE REVETEMENTS		33	21	63,6%	80,0%
	PEINTURE EN CARROSSERIE		10	9	90,0%	-
	PLATRIER-PLAQUISTE		28	22	78,6%	54,2%
	PREP&REALI D'OUVRAGES ELECTRIQUES		50	43	86,0%	88,5%
	REPARATION DES CARROSSERIES		17	15	88,2%	-
	SERRURIER METALLIER		35	32	91,4%	85,2%
	Total SECTEUR DE LA PRODUCTION :		783	589	75,2%	80,0%


DIPLOME	Secteur	Spécialité	Présents	Admis	Taux de réussite 2009	Rappel Taux 2008
<u>DEPARTEMENT : DORDOGNE</u>						
	CERTIFICAT d'APTITUDE PROFESSIONNELLE					
	<u>SECTEUR DES SERVICES</u>					
		COIFFURE	71	57	80,3%	-
	EMPLOYE COMMERCE MULTI-SPECIALITE		11	8	72,7%	100,0%
	EMPLOYE VENTE SPECIALISE OPTION A		15	13	86,7%	66,7%
	EMPLOYE VENTE SPECIALISE OPTION B		17	15	88,2%	90,9%
	ESTHETIQ.COSMETIQ: SOINS CONSEILS		52	46	88,5%	78,9%
	FLEURISTE		10	6	60,0%	72,7%
	MAINTENANCE ET HYGIENE DES LOCAUX		13	8	61,5%	83,3%
	PETITE ENFANCE		127	118	92,9%	91,0%
	PHOTOGRAPHE		1	1	100,0%	-
	PROTHESISTE DENTAIRE		8	5	62,5%	80,0%
	RESTAURANT		27	19	70,4%	74,3%
	SERVICES EN BRASSERIE-CAFE		7	6	85,7%	100,0%
	Total SECTEUR DES SERVICES :		359	302	84,1%	85,5%
Total CERTIFICAT d'APTITUDE PROFESSIONNELLE :			1 142	891	84,1%	81,5%

DIPLOME	Secteur	Spécialité	Présents	Admis	Taux de réussite 2009	Rappel Taux 2008
<u>DEPARTEMENT : DORDOGNE</u>						
BREVET d'ETUDES PROFESSIONNELLES						
<u>SECTEUR DE LA PRODUCTION</u>						
	ALIMENTATION DOM PATISSIER		14	11	78,6%	56,3%
	ALIMENTATION DOM PREP PROD CARNE		6	3	50,0%	100,0%
	ALIMENTATION DOMINANTE BOULANGER		12	9	75,0%	66,7%
	BOIS&MATERIAUX A.D:MENUIS.AGENCEM		10	6	60,0%	33,3%
	CARROSSERIE DOMINANTE REPARATION		9	9	100,0%	66,7%
	M.MODE&INDUST.C. D:COUTURE FLOU		12	9	75,0%	90,9%
	M.MODE&INDUST.C. D:VETEMENT PEAU		12	9	75,0%	100,0%
	MAINT.DES VEHICULES&DES MATERIELS		69	54	78,3%	84,0%
	MAINTENANCE EQUIPEM. INDUSTRIELS		59	52	88,1%	-
	MET. PRODUCTION MECA INFORMATISEE		26	16	61,5%	77,3%
	MET.IND.PROCED.IND.CHIM.BIOINDUS.		13	12	92,3%	85,7%
	METIERS DE L'ELECTROTECHNIQUE		151	116	76,8%	84,0%
	METIERS DU BOIS		23	14	60,9%	-
	REALISATION OUVRA CHAUD STRU META		35	23	65,7%	82,1%
	SYST.ELECTR.INDUSTRIELS&DOMESTIQU		37	32	86,5%	-
	TECH.DU FROID&DU CONDITION. D'AIR		14	12	85,7%	83,3%
	TECH.INSTAL.SANITAIRES&THERMIQUES		36	27	75,0%	81,8%
	TECHNIQU. ARCHITECTURE ET HABITAT		16	10	62,5%	63,2%
	TECHNIQU.GROS OEUVRE DU BATIMENT		13	9	69,2%	75,0%
	Total SECTEUR DE LA PRODUCTION :		567	433	76,4%	79,6%
<u>SECTEUR DES SERVICES</u>						
	BIOSERVICES DOM AGENT TECH.ALIMEN		29	27	93,1%	86,7%
	CARRIERES SANITAIRES ET SOCIALES		143	129	90,2%	92,2%
	M.RESTAUR.HOTEL. D:PROD.CULINAIRE		71	45	63,4%	75,8%
	M.RESTAUR.HOTEL. D:PROD.SERVICES		51	40	78,4%	79,7%
	METIERS DE LA COMPTABILITE		85	60	70,6%	82,2%
	METIERS DU SECRETARIAT		149	121	81,2%	74,3%
	VENTE ACTION MARCHANDE		167	148	88,6%	88,5%
	Total SECTEUR DES SERVICES :		695	570	82,0%	83,6%
Total BREVET d'ETUDES PROFESSIONNELLES :			1 262	1 003	82,0%	82,0%


DIPLOME	Secteur	Spécialité	Présents	Admis	Taux de réussite 2009	Rappel Taux 2008
<u>DEPARTEMENT : GIRONDE</u>						
MENTION COMPLEMENTAIRE						
<u>SECTEUR DE LA PRODUCTION</u>						
	CUISINIER DESSERTS DE RESTAURANT		23	22	95,7%	100,0%
	ESSAYAGE-RETOUCHE-VENTE		12	11	91,7%	100,0%
	JOAILLERIE		4	4	100,0%	80,0%
	MAINT.EQUIP.THERMIQUE INDIVIDUEL		8	7	87,5%	100,0%
	MAINT.SYSTEMES EMBARQUES AUTOMOB.		12	9	75,0%	33,3%
	PARQUETEUR		11	11	100,0%	100,0%
	PLAQUISTE		3	3	100,0%	100,0%
	SOUDEGE		18	14	77,8%	82,4%
	VENDEUR SPECIALISE ALIMENTATION		8	8	100,0%	100,0%
	ZINGUERIE		4	2	50,0%	100,0%
	Total SECTEUR DE LA PRODUCTION :		103	91	88,3%	88,7%
<u>SECTEUR DES SERVICES</u>						
	AIDE A DOMICILE		71	66	93,0%	100,0%
	COLORISTE-PERMANENTISTE		34	33	97,1%	89,2%
	EMPLOYE BARMAN		23	22	95,7%	100,0%
	SECURITE CIVILE ET D'ENTREPRISE		11	9	81,8%	88,9%
	SOMMELLERIE		37	25	67,6%	70,4%
	STYLISTE-VISAGISTE		5	5	100,0%	-
	Total SECTEUR DES SERVICES :		181	160	88,4%	91,6%
Total MENTION COMPLEMENTAIRE :			284	251	88,4%	90,4%


DIPLOME	Secteur	Spécialité	Présents	Admis	Taux de réussite 2009	Rappel Taux 2008
<u>DEPARTEMENT : GIRONDE</u>						
<u>CERTIFICAT d'APTITUDE PROFESSIONNELLE</u>						
<u>SECTEUR DE LA PRODUCTION</u>						
	AGENT POLYVALENT DE RESTAURATION		41	38	92,7%	90,2%
	ART DU BIJOU ET DU JOYAU		7	6	85,7%	100,0%
	ARTS DU BOIS OPTION B : TOURNEUR		1	1	100,0%	0,0%
	BOUCHER		33	19	57,6%	75,8%
	BOULANGER		104	91	87,5%	85,4%
	CARRELEUR MOSAISTE		35	29	82,9%	84,6%
	CHARCUTIER-TRAITEUR		11	9	81,8%	80,0%
	CHARPENTIER BOIS		70	48	68,6%	65,4%
	CHARPENTIER MARINE		12	10	83,3%	80,0%
	COMPOSITES PLASTIQUES CHAUDRONNES		4	4	100,0%	100,0%
	CONDUCT ENGIN TVX PUB. CARRIERES		33	31	93,9%	96,3%
	CONDUCTEUR D'ENGIN:TP&CARRIERES		1	0	0,0%	-
	CONDUITE SYSTEM INDUST OPT FABR-A		6	3	50,0%	-
	CONSTRUC BAT ALU VERRE MAT SYNTHE		19	18	94,7%	76,9%
	CONSTRUC CANALISATIONS TRAV PUBLI		24	18	75,0%	87,0%
	CONSTRUCT.BETON ARME DU BATIMENT		8	8	100,0%	81,8%
	CONSTRUCTEUR BOIS		5	4	80,0%	-
	CONSTRUCTION ENSEMBL. CHAUDRONNES		3	3	100,0%	-
	CORDONNERIE MULTISERVICE		3	3	100,0%	100,0%
	COUTURE FLOU		12	11	91,7%	75,0%
	COUVREUR		25	16	64,0%	70,6%
	CUISINE		188	156	83,0%	78,8%
	EBENISTE		4	4	100,0%	83,3%
	ENTRET.ARTICL.TEXTIL.ENTREP.INDUS		8	8	100,0%	90,9%
	FERRONNIER		1	1	100,0%	-
	FROID ET CLIMATISATION		3	3	100,0%	80,0%
	HORLOGERIE		28	27	96,4%	-
	INSTALLATEUR SANITAIRE		138	114	82,6%	77,2%
	INSTALLATEUR THERMIQUE		70	60	85,7%	90,6%
	MACON		148	105	70,9%	72,5%
	MAINT.M.MATERIELS PARCS & JARDINS		5	4	80,0%	80,0%


DIPLOME	Secteur	Spécialité	Présents	Admis	Taux de réussite 2009	Rappel Taux 2008
<u>DEPARTEMENT : GIRONDE</u>						
	CERTIFICAT d'APTITUDE PROFESSIONNELLE					
	MAINT.MAT TRAVAUX PUBLICS&MANUTEN		9	6	66,7%	75,0%
	MAINT.VEH AUTO MOTOCYCLES		15	12	80,0%	84,6%
	MAINT.VEH AUTO VEHICULES INDUSTRI		16	13	81,3%	60,0%
	MAINT.VEH AUTO VEHICULES PARTICUL		107	78	72,9%	66,9%
	MAINTENANCE BATIMENTS DE COLLECT.		7	7	100,0%	87,5%
	MENUISIER FABRICANT DE MENUIS.MOB		87	62	71,3%	72,4%
	MENUISIER INSTALLATEUR		34	24	70,6%	80,8%
	METIER DU PRESSING		17	12	70,6%	90,0%
	OPERATEUR INDUSTRIES RECYCLAGE		6	6	100,0%	100,0%
	PATISSIER		133	92	69,2%	-
	PEINTRE-APPLICAT. DE REVETEMENTS		135	105	77,8%	88,7%
	PEINTURE EN CARROSSERIE		61	48	78,7%	-
	PLATRIER-PLAQUISTE		47	31	66,0%	51,1%
	PREP&REALI D'OUVRAGES ELECTRIQUES		105	78	74,3%	71,4%
	PRET-A-PORTER		12	9	75,0%	77,8%
	REP.ENTRET.EMBARCATIONS PLAISANCE		8	8	100,0%	-
	REPARATION DES CARROSSERIES		55	43	78,2%	-
	SERRURIER METALLIER		22	19	86,4%	75,0%
	TAILLEUR DAME		14	14	100,0%	93,8%
	TAILLEUR DE PIERRE-MARBRIER DU BA		28	24	85,7%	64,0%
	TAPISSIER-TAP D'AMEUBLEMENT DECOR		17	16	94,1%	100,0%
	TAPISSIER-TAPISSIERE D'AMEUB.SIEG		9	7	77,8%	100,0%
	Total SECTEUR DE LA PRODUCTION :		1 994	1 566	78,5%	77,7%
	<u>SECTEUR DES SERVICES</u>					
	AGENT ENTREPOSAGE ET MESSAGERIE		18	14	77,8%	93,8%
	AGENT PREVENTION ET SECURITE		34	33	97,1%	77,4%
	ASS.TECHN. MILIEUX FAMILIAL&COLL.		101	93	92,1%	91,8%
	COIFFURE		370	278	75,1%	-
	CONDUCTEUR ROUTIER "MARCHANDISES"		13	11	84,6%	-
	DESSINAT.EXECUTION COMMUNIC GRAPH		64	47	73,4%	79,7%
	EMPLOYE COMMERCE MULTI-SPECIALITE		35	28	80,0%	95,0%
	EMPLOYE VENTE SPECIALISE OPTION A		63	53	84,1%	83,8%


DIPLOME	Secteur	Spécialité	Présents	Admis	Taux de réussite 2009	Rappel Taux 2008
<u>DEPARTEMENT : GIRONDE</u>						
	CERTIFICAT d'APTITUDE PROFESSIONNELLE					
	EMPLOYE VENTE SPECIALISE OPTION B		84	70	83,3%	89,4%
	ESTHETIQ.COSMETIQ: SOINS CONSEILS		404	354	87,6%	88,4%
		FLEURISTE	45	43	95,6%	95,7%
		GARDIEN D'IMMEUBLES	14	9	64,3%	53,3%
	GESTION DECHETS, PROPRETE URBAINE		11	11	100,0%	100,0%
	MAINTENANCE ET HYGIENE DES LOCAUX		28	24	85,7%	80,0%
		OPERATEUR PROJECT.DE CINEMA	35	21	60,0%	70,7%
		ORTHO-PROTHESISTE	2	2	100,0%	100,0%
		PETITE ENFANCE	541	463	85,6%	89,4%
		PHOTOGRAPHE	34	26	76,5%	69,2%
		POISSONNIER	2	1	50,0%	-
		PROTHESISTE DENTAIRE	92	62	67,4%	77,9%
		RESTAURANT	81	63	77,8%	68,2%
	SERVICES EN BRASSERIE-CAFE		13	13	100,0%	100,0%
		SERVICES HOTELIERS	19	17	89,5%	100,0%
	TRI ACHEMINEMENT DISTRIB COURRIER		12	12	100,0%	97,3%
	Total SECTEUR DES SERVICES :		2 115	1 748	82,6%	86,7%
Total CERTIFICAT d'APTITUDE PROFESSIONNELLE :			4 109	3 314	82,6%	82,2%

DIPLOME	Secteur	Spécialité	Présents	Admis	Taux de réussite 2009	Rappel Taux 2008
<u>DEPARTEMENT : GIRONDE</u>						
<u>BREVET d'ETUDES PROFESSIONNELLES</u>						
<u>SECTEUR DE LA PRODUCTION</u>						
	ALIMENTATION DOM PATISSIER		1	0	0,0%	-
	BOIS&MATERIAUX A.D:CHARPENTE		1	1	100,0%	61,5%
	BOIS&MATERIAUX A.D:FAB IND MOBILI		1	1	100,0%	-
	BOIS&MATERIAUX A.D:MENUIS.AGENCEM		4	2	50,0%	-
	CARROSSERIE DOMINANTE REPARATION		20	9	45,0%	56,5%
	FINITION DOM PEINTURE VITRERIE RE		15	14	93,3%	62,5%
	M.MODE&INDUST.C. D:COUTURE FLOU		50	32	64,0%	83,3%
	M.MODE&INDUST.C. D:MAROQUINERIE		9	7	77,8%	100,0%
	M.MODE&INDUST.C. D:PRET A PORTER		67	30	44,8%	64,0%
	MAINT.DES VEHICULES&DES MATERIELS		195	124	63,6%	71,7%
	MAINT.EQUIP.COMMANDE SYSTM.INDUST		17	14	82,4%	70,6%
	MAINT.VEHICUL.AUTO D:BATEAUX PL&P		34	29	85,3%	80,6%
	MAINTENANCE EQUIPEM. INDUSTRIELS		208	164	78,8%	-
	MET. PRODUCTION MECA INFORMATISEE		69	59	85,5%	67,8%
	MET.IND.PROCED.IND.CHIM.BIOINDUS.		36	29	80,6%	84,2%
	METIERS DE LA PLASTURGIE		32	22	68,8%	63,3%
	METIERS DE L'ELECTROTECHNIQUE		476	390	81,9%	76,9%
	METIERS DU BOIS		97	62	63,9%	-
	REALISATION OUVRA CHAUD STRU META		112	77	68,8%	72,5%
	SYST.ELECTR.INDUSTRIELS&DOMESTIQU		170	149	87,6%	-
	TECH.DU FROID&DU CONDITION. D'AIR		35	25	71,4%	80,8%
	TECH.INSTAL.SANITAIRES&THERMIQUES		63	51	81,0%	69,8%
	TECHNIQU. ARCHITECTURE ET HABITAT		88	66	75,0%	65,6%
	TECHNIQU. GEOMETRE ET TOPOGRAPHIE		19	10	52,6%	85,0%
	TECHNIQU.GROS OEUVRE DU BATIMENT		20	9	45,0%	46,7%
	TECHNIQ.METX VERR.MATERX SYNTH.BAT		12	8	66,7%	80,0%
	TRAVAUX PUBLICS DOM CONST.OUVR.AR		12	10	83,3%	66,7%
	Total SECTEUR DE LA PRODUCTION :		1 863	1 394	74,8%	73,3%
<u>SECTEUR DES SERVICES</u>						
	BIOSERVICES DOM AGENT TECH.ALIMEN		23	16	69,6%	85,0%
	CARRIERES SANITAIRES ET SOCIALES		465	399	85,8%	91,9%

DIPLOME	Secteur	Spécialité	Présents	Admis	Taux de réussite 2009	Rappel Taux 2008
<u>DEPARTEMENT : GIRONDE</u>						
	BREVET d'ETUDES PROFESSIONNELLES					
	CONDUITE & SERVIC.DS TRANSP.ROUT.		25	18	72,0%	78,3%
	LOGISTIQUE ET COMMERCIALISATION		85	75	88,2%	90,2%
	M.RESTAUR.HOTEL. D:PROD.CULINAIRE		173	145	83,8%	79,5%
	M.RESTAUR.HOTEL. D:PROD.SERVICES		151	117	77,5%	80,0%
	METIERS COMMUNICATION&IND.GRAPHIQ		14	13	92,9%	64,3%
	METIERS DE LA COMPTABILITE		551	393	71,3%	79,4%
	METIERS DE L'HYGIENE, PROPRETE&EN		26	21	80,8%	82,1%
	METIERS DU SECRETARIAT		456	336	73,7%	66,5%
	OPTIQUE-LUNETTERIE		110	88	80,0%	72,7%
	VENTE ACTION MARCHANDE		692	578	83,5%	83,2%
	Total SECTEUR DES SERVICES :		2 771	2 199	79,4%	80,0%
Total BREVET d'ETUDES PROFESSIONNELLES :			4 634	3 593	79,4%	77,8%


DIPLOME	Secteur	Spécialité	Présents	Admis	Taux de réussite 2009	Rappel Taux 2008
<u>DEPARTEMENT : LANDES</u>						
	MENTION COMPLEMENTAIRE					
	<u>SECTEUR DE LA PRODUCTION</u>					
	BOULANGERIE SPECIALISEE		9	8	88,9%	76,9%
	PATISSERIE, GLACERIE, CHOCOLATERIE,		27	20	74,1%	82,6%
	Total SECTEUR DE LA PRODUCTION :		36	28	77,8%	80,6%
	<u>SECTEUR DES SERVICES</u>					
	AIDE A DOMICILE		12	12	100,0%	100,0%
	COLORISTE-PERMANENTISTE		12	11	91,7%	-
	Total SECTEUR DES SERVICES :		24	23	95,8%	100,0%
	Total MENTION COMPLEMENTAIRE :		60	51	95,8%	84,8%

DIPLOME	Secteur	Spécialité	Présents	Admis	Taux de réussite 2009	Rappel Taux 2008
<u>DEPARTEMENT : LANDES</u>						
	CERTIFICAT d'APTITUDE PROFESSIONNELLE					
<u>SECTEUR DE LA PRODUCTION</u>						
		BOUCHER	9	7	77,8%	80,0%
		BOULANGER	33	31	93,9%	90,9%
		CARRELEUR MOSAISTE	12	10	83,3%	66,7%
		CHARCUTIER-TRAITEUR	4	3	75,0%	100,0%
		CHARPENTIER BOIS	27	13	48,1%	77,8%
		CONDUCTEUR-OPERATEUR DE SCIERIE	3	2	66,7%	71,4%
		CONSTRUCTEUR BOIS	9	6	66,7%	93,8%
		CONSTRUCTION ENSEMBL. CHAUDRONNES	7	7	100,0%	100,0%
		CUISINE	39	32	82,1%	84,8%
		EBENISTE	5	5	100,0%	75,0%
		FROID ET CLIMATISATION	7	6	85,7%	100,0%
		INSTALLATEUR SANITAIRE	37	33	89,2%	90,0%
		INSTALLATEUR THERMIQUE	10	8	80,0%	100,0%
		MACON	40	33	82,5%	87,2%
		MAINT.M.MATERIELS PARCS & JARDINS	22	16	72,7%	69,6%
		MAINT.MAT TRACTEURS&MATERL.AGRIC.	1	1	100,0%	0,0%
		MAINT.MAT TRAVAUX PUBLICS&MANUTEN	1	1	100,0%	0,0%
		MAINT.VEH AUTO MOTOCYCLES	1	1	100,0%	66,7%
		MAINT.VEH AUTO VEHICULES INDUSTRI	6	5	83,3%	80,0%
		MAINT.VEH AUTO VEHICULES PARTICUL	33	24	72,7%	80,6%
		MAINTENANCE BATIMENTS DE COLLECT.	2	2	100,0%	-
		MECANICIEN CELLULES D'AERONEFS	28	27	96,4%	100,0%
		MECANICIEN COND. SCIERIES&IND.MEC	1	0	0,0%	-
		MENUISIER FABRICANT DE MENUIS.MOB	12	9	75,0%	84,2%
		MENUISIER INSTALLATEUR	7	6	85,7%	91,7%
		PATISSIER	45	28	62,2%	-
		PEINTRE-APPLICAT. DE REVETEMENTS	45	39	86,7%	85,1%
		PEINTURE EN CARROSSERIE	15	12	80,0%	-
		PLATRIER-PLAQUISTE	20	18	90,0%	92,3%
		PREP&REALI D'OUVRAGES ELECTRIQUES	38	35	92,1%	82,2%
		REPARATION DES CARROSSERIES	20	18	90,0%	-

DIPLOME	Secteur	Spécialité	Présents	Admis	Taux de réussite 2009	Rappel Taux 2008
<u>DEPARTEMENT : LANDES</u>						
	CERTIFICAT d'APTITUDE PROFESSIONNELLE					
	TAPISSIER-TAP D'AMEUBLEMENT DECOR		1	1	100,0%	100,0%
	TAPISSIER-TAPISSIERE D'AMEUB.SIEG		8	8	100,0%	100,0%
	Total SECTEUR DE LA PRODUCTION :		548	447	81,6%	84,4%
	<u>SECTEUR DES SERVICES</u>					
	ASS.TECHN. MILIEUX FAMILIAL&COLL.		15	14	93,3%	87,5%
	COIFFURE		54	45	83,3%	-
	CONDUCTEUR ROUTIER "MARCHANDISES"		12	12	100,0%	-
	EMPLOYE COMMERCE MULTI-SPECIALITE		17	15	88,2%	100,0%
	EMPLOYE VENTE SPECIALISE OPTION A		23	20	87,0%	85,7%
	EMPLOYE VENTE SPECIALISE OPTION B		32	28	87,5%	88,9%
	ESTHETIQ.COSMETIQ: SOINS CONSEILS		66	63	95,5%	92,3%
	FLEURISTE		46	38	82,6%	86,8%
	MAINTENANCE ET HYGIENE DES LOCAUX		6	2	33,3%	83,3%
	PETITE ENFANCE		75	57	76,0%	80,5%
	RESTAURANT		25	22	88,0%	80,6%
	VENDEUR MAG PIEC RECHANG EQUI AUT		10	9	90,0%	91,7%
	Total SECTEUR DES SERVICES :		381	325	85,3%	86,2%
	Total CERTIFICAT d'APTITUDE PROFESSIONNELLE :		929	772	85,3%	85,1%

DIPLOME	Secteur	Spécialité	Présents	Admis	Taux de réussite 2009	Rappel Taux 2008
<u>DEPARTEMENT : LANDES</u>						
BREVET d'ETUDES PROFESSIONNELLES						
<u>SECTEUR DE LA PRODUCTION</u>						
	ALIMENTATION DOM CHARCUTIER TRAIT		4	2	50,0%	30,0%
	ALIMENTATION DOM PATISSIER		3	3	100,0%	-
	BOIS&MATERIAUX A.D:MENUIS.AGENCEM		1	1	100,0%	92,6%
	CARROSSERIE DOMINANTE REPARATION		12	10	83,3%	73,7%
	FINITION DOM PEINTURE VITRERIE RE		14	13	92,9%	81,3%
	M.MODE&INDUST.C. D:COUTURE FLOU		9	9	100,0%	88,9%
	M.MODE&INDUST.C. D:PRET A PORTER		10	9	90,0%	77,8%
	MAINT.DES VEHICULES&DES MATERIELS		119	84	70,6%	67,8%
	MAINTENANCE EQUIPEM. INDUSTRIELS		65	50	76,9%	-
	MET. PRODUCTION MECA INFORMATISEE		7	6	85,7%	92,9%
	METIERS DE L'ELECTROTECHNIQUE		106	86	81,1%	82,0%
	METIERS DU BOIS		46	35	76,1%	-
	REALISATION OUVRA CHAUD STRU META		21	18	85,7%	84,0%
	SYST.ELECTR.INDUSTRIELS&DOMESTIQU		65	62	95,4%	-
	TECH.DU FROID&DU CONDITION. D'AIR		14	9	64,3%	100,0%
	TECH.INSTAL.SANITAIRES&THERMIQUES		12	9	75,0%	100,0%
	TECHNIQU. ARCHITECTURE ET HABITAT		12	8	66,7%	86,7%
	TECHNIQU.GROS OEUVRE DU BATIMENT		11	8	72,7%	100,0%
	Total SECTEUR DE LA PRODUCTION :		531	422	79,5%	79,0%
<u>SECTEUR DES SERVICES</u>						
	BIOSERVICES DOM AGENT TECH.ALIMEN		24	18	75,0%	80,8%
	CARRIERES SANITAIRES ET SOCIALES		142	131	92,3%	90,8%
	CONDUITE & SERVIC.DS TRANSP.ROUT.		20	14	70,0%	54,5%
	LOGISTIQUE ET COMMERCIALISATION		14	14	100,0%	95,8%
	M.RESTAUR.HOTEL. D:PROD.CULINAIRE		46	36	78,3%	89,1%
	M.RESTAUR.HOTEL. D:PROD.SERVICES		40	38	95,0%	88,6%
	METIERS DE LA COMPTABILITE		60	49	81,7%	82,6%
	METIERS DU SECRETARIAT		137	104	75,9%	65,4%
	OPTIQUE-LUNETTERIE		1	1	100,0%	-
	VENTE ACTION MARCHANDE		144	132	91,7%	92,5%
	Total SECTEUR DES SERVICES :		628	537	85,5%	84,1%

DIPLOME	Secteur	Spécialité	Présents	Admis	Taux de réussite 2009	Rappel Taux 2008
<u>DEPARTEMENT : LANDES</u>						
	BREVET d'ETUDES PROFESSIONNELLES					
Total BREVET d'ETUDES PROFESSIONNELLES :			1 159	959	85,5%	82,0%

DIPLOME	Secteur	Spécialité	Présents	Admis	Taux de réussite 2009	Rappel Taux 2008
<u>DEPARTEMENT : LOT-ET-GARONNE</u>						
	MENTION COMPLEMENTAIRE					
<u>SECTEUR DE LA PRODUCTION</u>						
	CUISINIER DESSERTS DE RESTAURANT		8	8	100,0%	100,0%
	MAINT. MOTEURS DIESEL&EQUIPEMENTS		5	5	100,0%	100,0%
	MAINT.SYSTEMES EMBARQUES AUTOMOB.		5	5	100,0%	85,7%
	SOUDEGE		4	3	75,0%	42,9%
	ZINGUERIE		9	4	44,4%	85,7%
	Total SECTEUR DE LA PRODUCTION :		31	25	80,6%	83,3%
<u>SECTEUR DES SERVICES</u>						
	AIDE A DOMICILE		15	13	86,7%	100,0%
	SOMMELLERIE		9	7	77,8%	71,4%
	STYLISTE-VISAGISTE		11	9	81,8%	-
	Total SECTEUR DES SERVICES :		35	29	82,9%	89,5%
Total MENTION COMPLEMENTAIRE :			66	54	82,9%	85,5%

DIPLOME	Secteur	Spécialité	Présents	Admis	Taux de réussite 2009	Rappel Taux 2008
---------	---------	------------	----------	-------	-----------------------	------------------

DEPARTEMENT : LOT-ET-GARONNE




CERTIFICAT d'APTITUDE PROFESSIONNELLE

SECTEUR DE LA PRODUCTION

AGENT POLYVALENT DE RESTAURATION	8	8	100,0%	90,9%
BOUCHER	18	12	66,7%	78,9%
BOULANGER	30	24	80,0%	74,2%
CARRELEUR MOSAISTE	14	12	85,7%	66,7%
CHARCUTIER-TRAITEUR	9	9	100,0%	66,7%
CHARPENTIER BOIS	26	19	73,1%	63,4%
CONDUCT ENGIN TVX PUB. CARRIERES	24	22	91,7%	100,0%
CONDUCTEUR D'ENGIN:TP&CARRIERES	12	12	100,0%	-
CONSTRUCTION ENSEMBL. CHAUDRONNES	14	14	100,0%	87,5%
COUVREUR	1	1	100,0%	100,0%
CUISINE	69	45	65,2%	64,9%
INSTALLATEUR SANITAIRE	48	40	83,3%	94,9%
INSTALLATEUR THERMIQUE	24	19	79,2%	78,9%
MACON	51	34	66,7%	53,1%
MAINT.MAT TRACTEURS&MATERL.AGRIC.	12	7	58,3%	50,0%
MAINT.VEH AUTO VEHICULES PARTICUL	33	31	93,9%	80,8%
MENUISIER FABRICANT DE MENUIS.MOB	27	21	77,8%	55,2%
MENUISIER INSTALLATEUR	3	3	100,0%	-
METIER DU PRESSING	15	13	86,7%	90,0%
PATISSIER	24	23	95,8%	-
PEINTRE-APPLICAT. DE REVETEMENTS	35	22	62,9%	63,2%
PEINTURE EN CARROSSERIE	20	20	100,0%	-
PLATRIER-PLAQUISTE	16	14	87,5%	71,4%
PREP&REALI D'OUVRAGES ELECTRIQUES	35	30	85,7%	69,7%
REPARATION DES CARROSSERIES	25	18	72,0%	-
SERRURIER METALLIER	10	9	90,0%	80,0%
Total SECTEUR DE LA PRODUCTION :	603	482	79,9%	71,5%


SECTEUR DES SERVICES


ASS.TECHN. MILIEUX FAMILIAL&COLL.	5	3	60,0%	83,3%
COIFFURE	81	63	77,8%	-
EMPLOYE COMMERCE MULTI-SPECIALITE	11	8	72,7%	84,6%

DIPLOME	Secteur	Spécialité	Présents	Admis	Taux de réussite 2009	Rappel Taux 2008
<u>DEPARTEMENT : LOT-ET-GARONNE</u>						
	CERTIFICAT d'APTITUDE PROFESSIONNELLE					
	EMPLOYE VENTE SPECIALISE OPTION A		10	9	90,0%	88,9%
	EMPLOYE VENTE SPECIALISE OPTION B		8	6	75,0%	90,0%
	ESTHETIQ. COSMETIQ: SOINS CONSEILS		7	7	100,0%	42,9%
	FLEURISTE		22	18	81,8%	57,1%
	GESTION DECHETS, PROPRETE URBAINE		1	1	100,0%	-
	PETITE ENFANCE		123	112	91,1%	93,1%
	PHOTOGRAPHE		1	0	0,0%	-
	RESTAURANT		36	26	72,2%	78,0%
	SERVICES EN BRASSERIE-CAFE		7	6	85,7%	100,0%
	Total SECTEUR DES SERVICES :		312	259	83,0%	86,1%
Total CERTIFICAT d'APTITUDE PROFESSIONNELLE :			915	741	83,0%	76,4%

DIPLOME	Secteur	Spécialité	Présents	Admis	Taux de réussite 2009	Rappel Taux 2008
<u>DEPARTEMENT : LOT-ET-GARONNE</u>						
BREVET d'ETUDES PROFESSIONNELLES						
<u>SECTEUR DE LA PRODUCTION</u>						
	CARROSSERIE DOMINANTE REPARATION		10	8	80,0%	70,0%
	FINITION DOM PEINTURE VITRERIE RE		16	12	75,0%	46,2%
	M.MODE&INDUST.C. D:COUTURE FLOU		20	18	90,0%	70,0%
	MAINT.DES VEHICULES&DES MATERIELS		64	41	64,1%	78,8%
	MAINTENANCE EQUIPEM. INDUSTRIELS		16	10	62,5%	-
	MET. PRODUCTION MECA INFORMATISEE		43	34	79,1%	82,6%
	METIERS DE LA PLASTURGIE		19	17	89,5%	90,5%
	METIERS DE L'ELECTROTECHNIQUE		110	90	81,8%	66,7%
	METIERS DU BOIS		12	7	58,3%	-
	REALISATION OUVRA CHAUD STRU META		10	7	70,0%	70,8%
	SYST.ELECTR.INDUSTRIELS&DOMESTIQU		24	24	100,0%	-
	TECH.DU FROID&DU CONDITION. D'AIR		8	7	87,5%	63,6%
	TECH.INSTAL.SANITAIRES&THERMIQUES		13	12	92,3%	75,0%
	TECHNIQU. ARCHITECTURE ET HABITAT		21	20	95,2%	88,2%
	TECHNIQU.GROS OEUVRE DU BATIMENT		10	8	80,0%	58,3%
	TECHNQ.METX VERR.MATERX SYNTH.BAT		8	4	50,0%	-
	Total SECTEUR DE LA PRODUCTION :		404	319	79,0%	73,2%
<u>SECTEUR DES SERVICES</u>						
	BIOSERVICES DOM AGENT TECH.ALIMEN		7	7	100,0%	83,3%
	CARRIERES SANITAIRES ET SOCIALES		155	142	91,6%	93,3%
	LOGISTIQUE ET COMMERCIALISATION		12	12	100,0%	100,0%
	M.RESTAUR.HOTEL. D:PROD.CULINAIRE		24	22	91,7%	65,2%
	M.RESTAUR.HOTEL. D:PROD.SERVICES		24	19	79,2%	84,0%
	METIERS DE LA COMPTABILITE		137	101	73,7%	81,0%
	METIERS DU SECRETARIAT		90	67	74,4%	75,5%
	VENTE ACTION MARCHANDE		106	92	86,8%	77,1%
	Total SECTEUR DES SERVICES :		555	462	83,2%	83,0%
Total BREVET d'ETUDES PROFESSIONNELLES :			959	781	83,2%	79,1%

DIPLOME	Secteur	Spécialité	Présents	Admis	Taux de réussite 2009	Rappel Taux 2008
<u>DEPARTEMENT : PYRENEES-ATLANTIQUES</u>						
MENTION COMPLEMENTAIRE						
<u>SECTEUR DE LA PRODUCTION</u>						
	ART DE LA CUISINE ALLEGEE		10	10	100,0%	100,0%
	BOULANGERIE SPECIALISEE		10	10	100,0%	80,0%
	CUISINIER DESSERTS DE RESTAURANT		20	18	90,0%	100,0%
	EMPLOYE TRAITEUR		9	9	100,0%	66,7%
	MAINT.SYSTEMES EMBARQUES AUTOMOB.		21	16	76,2%	47,6%
	Total SECTEUR DE LA PRODUCTION :		70	63	90,0%	76,7%
<u>SECTEUR DES SERVICES</u>						
	AIDE A DOMICILE		22	15	68,2%	100,0%
	COLORISTE-PERMANENTISTE		31	25	80,6%	86,4%
	EMPLOYE BARMAN		12	9	75,0%	100,0%
	SECURITE CIVILE ET D'ENTREPRISE		2	2	100,0%	70,0%
	STYLISTE-VISAGISTE		25	19	76,0%	88,5%
	Total SECTEUR DES SERVICES :		92	70	76,1%	90,3%
Total MENTION COMPLEMENTAIRE :			162	133	76,1%	85,0%

DIPLOME	Secteur	Spécialité	Présents	Admis	Taux de réussite 2009	Rappel Taux 2008
<u>DEPARTEMENT : PYRENEES-ATLANTIQUES</u>						
	CERTIFICAT d'APTITUDE PROFESSIONNELLE					
<u>SECTEUR DE LA PRODUCTION</u>						
	AGENT POLYVALENT DE RESTAURATION		12	10	83,3%	66,7%
	ARTS DU BOIS OPT A:SCULPTEUR ORNE		12	7	58,3%	53,8%
	ARTS DU BOIS OPT C:MARQUETEUR		9	7	77,8%	75,0%
	ARTS DU BOIS OPTION B : TOURNEUR		1	1	100,0%	-
	BOUCHER		17	14	82,4%	85,7%
	BOULANGER		39	32	82,1%	97,9%
	CARRELEUR MOSAISTE		22	16	72,7%	64,7%
	CHARCUTIER-TRAITEUR		11	10	90,9%	90,9%
	CHARPENTIER BOIS		55	45	81,8%	89,1%
	CHAUSSURE		3	3	100,0%	50,0%
	CHOCOLATIER CONFISEUR		17	14	82,4%	73,7%
	COMPOSITES PLASTIQUES CHAUDRONNES		1	1	100,0%	-
	CONDUCTEUR D'ENGINS:TP&CARRIERES		10	10	100,0%	-
	CONSTRUC BAT ALU VERRE MAT SYNTHÉ		2	2	100,0%	-
	COUTURE FLOU		4	4	100,0%	100,0%
	COUVREUR		21	16	76,2%	100,0%
	CUISINE		116	86	74,1%	86,1%
	EBENISTE		57	44	77,2%	78,0%
	ENTRET. ARTICL. TEXTIL. ENTREP. INDUS		12	12	100,0%	100,0%
	FROID ET CLIMATISATION		14	14	100,0%	92,9%
	INSTALLATEUR SANITAIRE		51	43	84,3%	86,4%
	INSTALLATEUR THERMIQUE		75	62	82,7%	83,3%
	MACON		79	62	78,5%	81,5%
	MAINT.M.MATERIELS PARCS & JARDINS		7	5	71,4%	-
	MAINT.MAT TRACTEURS&MATERL.AGRIC.		5	3	60,0%	83,3%
	MAINT.VEH AUTO MOTOCYCLES		7	6	85,7%	87,5%
	MAINT.VEH AUTO VEHICULES INDUSTRI		1	0	0,0%	-
	MAINT.VEH AUTO VEHICULES PARTICUL		51	46	90,2%	84,1%
	MAINTENANCE BATIMENTS DE COLLECT.		9	6	66,7%	50,0%
	MENUISIER FABRICANT DE MENUIS.MOB		30	23	76,7%	93,3%
	PATISSIER		56	45	80,4%	-

DIPLOME	Secteur	Spécialité	Présents	Admis	Taux de réussite 2009	Rappel Taux 2008
<u>DEPARTEMENT : PYRENEES-ATLANTIQUES</u>						
	CERTIFICAT d'APTITUDE PROFESSIONNELLE					
	PEINTRE-APPLICAT. DE REVETEMENTS		66	57	86,4%	78,4%
	PEINTURE EN CARROSSERIE		25	20	80,0%	-
	PLATRIER-PLAQUISTE		20	15	75,0%	73,7%
	PREP&REALI D'OUVRAGES ELECTRIQUES		56	48	85,7%	84,9%
	PRET-A-PORTER		16	14	87,5%	69,2%
	REP.ENTRET.EMBARCATIONS PLAISANCE		1	1	100,0%	-
	REPARATION DES CARROSSERIES		27	25	92,6%	-
	SERRURIER METALLIER		8	7	87,5%	85,7%
	SOLIER-MOQUETTISTE		10	8	80,0%	87,5%
	TAPISSIER-TAP D'AMEUBLEMENT DECOR		16	14	87,5%	100,0%
	TAPISSIER-TAPISSIERE D'AMEUB.SIEG		11	9	81,8%	100,0%
	Total SECTEUR DE LA PRODUCTION :		1 062	867	81,6%	84,5%
	<u>SECTEUR DES SERVICES</u>					
	AGENT PREVENTION ET SECURITE		29	25	86,2%	89,7%
	ASS.TECHN. MILIEUX FAMILIAL&COLL.		46	43	93,5%	90,0%
	COIFFURE		173	145	83,8%	-
	DESSINAT.EXECUTION COMMUNIC GRAPH		16	14	87,5%	-
	EMPLOYE COMMERCE MULTI-SPECIALITE		17	15	88,2%	90,0%
	EMPLOYE VENTE SPECIALISE OPTION A		24	19	79,2%	85,7%
	EMPLOYE VENTE SPECIALISE OPTION B		17	16	94,1%	86,4%
	ESTHETIQ.COSMETIQ: SOINS CONSEILS		230	219	95,2%	91,4%
	FLEURISTE		14	8	57,1%	73,3%
	PETITE ENFANCE		258	237	91,9%	87,7%
	PHOTOGRAPHE		27	23	85,2%	86,7%
	PROTHESISTE DENTAIRE		5	5	100,0%	100,0%
	RESTAURANT		23	17	73,9%	83,8%
	SERVICES EN BRASSERIE-CAFE		7	5	71,4%	100,0%
	TRI ACHEMINEMENT DISTRIB COURRIER		14	11	78,6%	-
	Total SECTEUR DES SERVICES :		900	802	89,1%	88,5%
	Total CERTIFICAT d'APTITUDE PROFESSIONNELLE :		1 962	1 669	89,1%	86,2%

DIPLOME	Secteur	Spécialité	Présents	Admis	Taux de réussite 2009	Rappel Taux 2008
---------	---------	------------	----------	-------	-----------------------	------------------

DEPARTEMENT : PYRENEES-ATLANTIQUES




BREVET d'ETUDES PROFESSIONNELLES

SECTEUR DE LA PRODUCTION

ALIMENTATION DOM CHARCUTIER TRAIT	10	8	80,0%	100,0%
ALIMENTATION DOM PATISSIER	45	43	95,6%	87,0%
BOIS&MATERIAUX A.D:CHARPENTE	26	23	88,5%	88,0%
BOIS&MATERIAUX A.D:MENUIS.AGENCEM	36	33	91,7%	78,9%
CARROSSERIE DOMINANTE REPARATION	18	15	83,3%	76,5%
FINITION DOM PEINTURE VITRERIE RE	15	14	93,3%	100,0%
INST CONSEIL EN EQUIPEMNT ELECTROM	1	0	0,0%	-
M.MODE&INDUST.C. D:COUTURE FLOU	40	32	80,0%	87,8%
M.MODE&INDUST.C. D:PRET A PORTER	10	7	70,0%	86,7%
M.MODE&INDUST.C. D:TAILLEUR DAME	1	0	0,0%	-
MAINT.DES VEHICULES&DES MATERIELS	112	97	86,6%	78,1%
MAINTENANCE EQUIPEM. INDUSTRIELS	74	62	83,8%	-
MET. PRODUCTION MECA INFORMATISEE	86	79	91,9%	89,3%
MET.IND.PROCED.IND.CHIM.BIOINDUS.	25	22	88,0%	73,7%
METIERS DE L'ELECTROTECHNIQUE	204	183	89,7%	86,2%
METIERS DU BOIS	26	21	80,8%	-
REALISATION OUVRA CHAUD STRU META	11	11	100,0%	100,0%
SYST.ELECTR.INDUSTRIELS&DOMESTIQU	62	57	91,9%	-
TECH.DU FROID&DU CONDITION. D'AIR	11	11	100,0%	92,9%
TECH.INSTAL.SANITAIRES&THERMIQUES	51	41	80,4%	77,1%
TECHNIQU. ARCHITECTURE ET HABITAT	31	26	83,9%	86,2%
TECHNIQU. GEOMETRE ET TOPOGRAPHIE	12	10	83,3%	86,7%
TECHNIQU.GROS OEUVRE DU BATIMENT	27	22	81,5%	88,5%
TECHNQ.METX VERR.MATERX SYNTH.BAT	22	21	95,5%	100,0%
Total SECTEUR DE LA PRODUCTION :	956	838	87,7%	85,1%

SECTEUR DES SERVICES

BIOSERVICES DOM AGENT TECH.ALIMEN	50	43	86,0%	77,1%
CARRIERES SANITAIRES ET SOCIALES	272	254	93,4%	95,9%
CONDUITE & SERVIC.DS TRANSP.ROUT.	29	21	72,4%	73,3%
LOGISTIQUE ET COMMERCIALISATION	13	13	100,0%	100,0%
M.RESTAUR.HOTEL. D:PROD.CULINAIRE	93	67	72,0%	91,2%

DIPLOME	Secteur	Spécialité	Présents	Admis	Taux de réussite 2009	Rappel Taux 2008
<u>DEPARTEMENT : PYRENEES-ATLANTIQUES</u>						
	BREVET d'ETUDES PROFESSIONNELLES					
	M.RESTAUR.HOTEL. D:PROD.SERVICES		75	58	77,3%	91,1%
	METIERS DE LA COMPTABILITE		130	107	82,3%	85,8%
	METIERS DU SECRETARIAT		197	159	80,7%	82,3%
	VENTE ACTION MARCHANDE		258	236	91,5%	84,3%
	Total SECTEUR DES SERVICES :		1 117	958	85,8%	87,9%
Total BREVET d'ETUDES PROFESSIONNELLES :			2 073	1 796	85,8%	86,7%

DIPLOME	Secteur	Spécialité	Présents	Admis	Taux de réussite 2009	Rappel Taux 2008
---------	---------	------------	----------	-------	-----------------------	------------------

ACADEMIE DE BORDEAUX



MENTION COMPLEMENTAIRE

SECTEUR DE LA PRODUCTION

ART DE LA CUISINE ALLEGEE	10	10	100,0%	100,0%
BOULANGERIE SPECIALISEE	24	22	91,7%	78,1%
CUISINIER DESSERTS DE RESTAURANT	58	53	91,4%	95,4%
EMPLOYE TRAITEUR	13	13	100,0%	83,3%
ESSAYAGE-RETOUCHE-VENTE	12	11	91,7%	100,0%
JOAILLERIE	4	4	100,0%	80,0%
MAINT. MOTEURS DIESEL&EQUIPEMENTS	11	10	90,9%	100,0%
MAINT.EQUIP.THERMIQUE INDIVIDUEL	8	7	87,5%	100,0%
MAINT.SYSTEMES EMBARQUES AUTOMOB.	55	41	74,5%	51,1%
PARQUETEUR	11	11	100,0%	100,0%
PATISSERIE BOULANGERE	8	6	75,0%	85,7%
PATISSERIE, GLACERIE, CHOCOLATERIE,	42	32	76,2%	81,3%
PLAQUISTE	3	3	100,0%	100,0%
SOUDEGE	22	17	77,3%	70,8%
VENDEUR SPECIALISE ALIMENTATION	8	8	100,0%	100,0%
ZINGUERIE	20	8	40,0%	95,7%
Total SECTEUR DE LA PRODUCTION :	309	256	82,8%	83,1%

SECTEUR DES SERVICES

AIDE A DOMICILE	134	119	88,8%	99,2%
COLORISTE-PERMANENTISTE	92	84	91,3%	88,0%
EMPLOYE BARMAN	35	31	88,6%	100,0%
SECURITE CIVILE ET D'ENTREPRISE	13	11	84,6%	78,9%
SOMMELLERIE	46	32	69,6%	70,6%
STYLISTE-VISAGISTE	41	33	80,5%	88,5%
Total SECTEUR DES SERVICES :	361	310	85,9%	91,1%

Total MENTION COMPLEMENTAIRE : 670 566 85,9% 87,2%


DIPLOME	Secteur	Spécialité	Présents	Admis	Taux de réussite 2009	Rappel Taux 2008
ACADEMIE DE BORDEAUX						
CERTIFICAT d'APTITUDE PROFESSIONNELLE						
SECTEUR DE LA PRODUCTION						
	AGENT POLYVALENT DE RESTAURATION		61	56	91,8%	89,2%
	ART DU BIJOU ET DU JOYAU		7	6	85,7%	100,0%
	ARTS DU BOIS OPT A:SCULPTEUR ORNE		12	7	58,3%	53,8%
	ARTS DU BOIS OPT C:MARQUETEUR		17	12	70,6%	75,0%
	ARTS DU BOIS OPTION B : TOURNEUR		8	8	100,0%	50,0%
	BOUCHER		99	64	64,6%	74,5%
	BOULANGER		242	203	83,9%	84,4%
	CARRELEUR MOSAISTE		103	81	78,6%	75,9%
	CHARCUTIER-TRAITEUR		44	39	88,6%	82,1%
	CHARPENTIER BOIS		214	147	68,7%	73,4%
	CHARPENTIER MARINE		12	10	83,3%	80,0%
	CHAUSSURE		3	3	100,0%	50,0%
	CHOCOLATIER CONFISEUR		17	14	82,4%	73,7%
	COMPOSITES PLASTIQUES CHAUDRONNES		5	5	100,0%	100,0%
	CONDUCT ENGIN TVX PUB. CARRIERES		57	53	93,0%	98,0%
	CONDUCTEUR D'ENGIN:TP&CARRIERES		23	22	95,7%	-
	CONDUCTEUR-OPERATEUR DE SCIERIE		3	2	66,7%	71,4%
	CONDUITE SYSTEM INDUST OPT FABR-A		6	3	50,0%	-
	CONSTRUC BAT ALU VERRE MAT SYNTH		21	20	95,2%	76,9%
	CONSTRUC CANALISATIONS TRAV PUBLI		28	20	71,4%	85,2%
	CONSTRUCT.BETON ARME DU BATIMENT		8	8	100,0%	81,8%
	CONSTRUCTEUR BOIS		14	10	71,4%	93,8%
	CONSTRUCTEUR DE ROUTES		12	11	91,7%	90,0%
	CONSTRUCTION ENSEMBL. CHAUDRONNES		24	24	100,0%	92,9%
	CORDONNERIE MULTISERVICE		3	3	100,0%	100,0%
	COUTURE FLOU		16	15	93,8%	81,0%
	COUVREUR		86	65	75,6%	85,9%
	CUISINE		478	368	77,0%	78,2%
	EBENISTE		119	91	76,5%	86,9%
	ENTRET.ARTICL. TEXTIL.ENTREP. INDUS		21	21	100,0%	93,8%
	FERRONNIER		3	3	100,0%	100,0%
	FROID ET CLIMATISATION		24	23	95,8%	90,9%
	HORLOGERIE		28	27	96,4%	-
	INSTALLATEUR SANITAIRE		314	267	85,0%	83,7%
	INSTALLATEUR THERMIQUE		212	176	83,0%	87,2%
	MACON		372	267	71,8%	73,3%


DIPLOME	Secteur	Spécialité	Présents	Admis	Taux de réussite 2009	Rappel Taux 2008
ACADEMIE DE BORDEAUX						
CERTIFICAT d'APTITUDE PROFESSIONNELLE						
<u>SECTEUR DE LA PRODUCTION</u>						
	MAINT.M.MATERIELS PARCS & JARDINS		65	53	81,5%	80,4%
	MAINT.MAT TRACTEURS&MATERL.AGRIC.		26	18	69,2%	70,4%
	MAINT.MAT TRAVAUX PUBLICS&MANUTEN		10	7	70,0%	50,0%
	MAINT.VEH AUTO MOTOCYCLES		33	26	78,8%	85,7%
	MAINT.VEH AUTO VEHICULES INDUSTRI		23	18	78,3%	70,0%
	MAINT.VEH AUTO VEHICULES PARTICUL		264	212	80,3%	75,9%
	MAINTENANCE BATIMENTS DE COLLECT.		18	15	83,3%	71,4%
	MECANICIEN CELLULES D'AERONEFS		28	27	96,4%	100,0%
	MECANICIEN COND. SCIERIES&IND.MEC		1	0	0,0%	-
	MENUISIER FABRICANT DE MENUIS.MOB		212	150	70,8%	73,3%
	MENUISIER INSTALLATEUR		44	33	75,0%	84,2%
	METIER DU PRESSING		32	25	78,1%	90,0%
	OPERATEUR INDUSTRIES RECYCLAGE		6	6	100,0%	100,0%
	PATISSIER		282	201	71,3%	-
	PEINTRE-APPLICAT. DE REVETEMENTS		314	244	77,7%	82,4%
	PEINTURE EN CARROSSERIE		131	109	83,2%	-
	PLATRIER-PLAQUISTE		131	100	76,3%	62,4%
	PREP&REALI D'OUVRAGES ELECTRIQUES		284	234	82,4%	77,3%
	PRET-A-PORTER		28	23	82,1%	74,2%
	REP.ENTRET.EMBARCATIONS PLAISANCE		9	9	100,0%	-
	REPARATION DES CARROSSERIES		144	119	82,6%	-
	SERRURIER METALLIER		75	67	89,3%	80,5%
	SOLIER-MOQUETTISTE		10	8	80,0%	87,5%
	TAILLEUR DAME		14	14	100,0%	93,8%
	TAILLEUR DE PIERRE-MARBRIER DU BA		28	24	85,7%	64,0%
	TAPISSIER-TAP D'AMEUBLEMENT DECOR		34	31	91,2%	100,0%
	TAPISSIER-TAPISSIERE D'AMEUB.SIEG		28	24	85,7%	100,0%
	Total SECTEUR DE LA PRODUCTION :		4 990	3 951	79,2%	79,4%


DIPLOME	Secteur	Spécialité	Présents	Admis	Taux de réussite 2009	Rappel Taux 2008
ACADEMIE DE BORDEAUX						
CERTIFICAT d'APTITUDE PROFESSIONNELLE						
<u>SECTEUR DES SERVICES</u>						
	AGENT ENTREPOSAGE ET MESSAGERIE		18	14	77,8%	93,8%
	AGENT PREVENTION ET SECURITE		63	58	92,1%	83,3%
	ASS.TECHN. MILIEUX FAMILIAL&COLL.		167	153	91,6%	90,7%
	COIFFURE		749	588	78,5%	-
	CONDUCTEUR ROUTIER "MARCHANDISES"		25	23	92,0%	-
	DESSINAT.EXECUTION COMMUNIC GRAPH		80	61	76,3%	79,7%
	EMPLOYE COMMERCE MULTI-SPECIALITE		91	74	81,3%	93,1%
	EMPLOYE VENTE SPECIALISE OPTION A		135	114	84,4%	83,2%
	EMPLOYE VENTE SPECIALISE OPTION B		158	135	85,4%	89,0%
	ESTHETIQ.COSMETIQ: SOINS CONSEILS		759	689	90,8%	88,8%
	FLEURISTE		137	113	82,5%	84,0%
	GARDIEN D'IMMEUBLES		14	9	64,3%	53,3%
	GESTION DECHETS, PROPRETE URBAINE		12	12	100,0%	100,0%
	MAINTENANCE ET HYGIENE DES LOCAUX		47	34	72,3%	81,5%
	OPERATEUR PROJECT.DE CINEMA		35	21	60,0%	70,7%
	ORTHO-PROTHESISTE		2	2	100,0%	100,0%
	PETITE ENFANCE		1 124	987	87,8%	89,1%
	PHOTOGRAPHE		63	50	79,4%	78,6%
	POISSONNIER		2	1	50,0%	-
	PROTHESISTE DENTAIRE		105	72	68,6%	80,0%
	RESTAURANT		192	147	76,6%	75,2%
	SERVICES EN BRASSERIE-CAFE		34	30	88,2%	100,0%
	SERVICES HOTELIERS		19	17	89,5%	100,0%
	TRI ACHEMINEMENT DISTRIB COURRIER		26	23	88,5%	97,3%
	VENDEUR MAG PIEC RECHANG EQUI AUT		10	9	90,0%	91,7%
	Total SECTEUR DES SERVICES :		4 067	3 436	84,5%	86,9%
Total CERTIFICAT d'APTITUDE PROFESSIONNELLE :			9 057	7 387	84,5%	82,7%

DIPLOME	Secteur	Spécialité	Présents	Admis	Taux de réussite 2009	Rappel Taux 2008
ACADEMIE DE BORDEAUX						
BREVET d'ETUDES PROFESSIONNELLES						
SECTEUR DE LA PRODUCTION						
	ALIMENTATION DOM	CHARCUTIER TRAIT	14	10	71,4%	58,8%
	ALIMENTATION DOM	PATISSIER	63	57	90,5%	79,0%
	ALIMENTATION DOM	PREP PROD CARNE	6	3	50,0%	100,0%
	ALIMENTATION DOMINANTE	BOULANGER	12	9	75,0%	66,7%
	BOIS&MATERIAUX A.D:	CHARPENTE	27	24	88,9%	78,9%
	BOIS&MATERIAUX A.D:	FAB IND MOBILI	1	1	100,0%	-
	BOIS&MATERIAUX A.D:	MENUIS.AGENCEM	51	42	82,4%	75,8%
	CARROSSERIE DOMINANTE	REPARATION	69	51	73,9%	67,9%
	FINITION DOM	PEINTURE VITRERIE RE	60	53	88,3%	74,5%
	INST CONSEIL EN EQUIPEMT	ELECTROM	1	0	0,0%	-
	M.MODE&INDUST.C. D:	COUTURE FLOU	131	100	76,3%	83,7%
	M.MODE&INDUST.C. D:	MAROQUINERIE	9	7	77,8%	100,0%
	M.MODE&INDUST.C. D:	PRET A PORTER	87	46	52,9%	68,7%
	M.MODE&INDUST.C. D:	TAILLEUR DAME	1	0	0,0%	-
	M.MODE&INDUST.C. D:	VETEMENT PEAU	12	9	75,0%	100,0%
	MAINT.DES VEHICULES&DES	MATERIELS	559	400	71,6%	74,8%
	MAINT.EQUIP.COMMANDE	SYSTEM.INDUST	17	14	82,4%	70,6%
	MAINT.VEHICUL.AUTO D:	BATEAUX PL&P	34	29	85,3%	80,6%
	MAINTENANCE EQUIPEM.	INDUSTRIELS	422	338	80,1%	-
	MET. PRODUCTION MECA	INFORMATISEE	231	194	84,0%	79,7%
	MET.IND.PROCED.IND.	CHIM.BIOINDUS.	74	63	85,1%	82,1%
	METIERS DE LA	PLASTURGIE	51	39	76,5%	74,5%
	METIERS DE L'ELECTROTECHNIQUE		1 047	865	82,6%	79,2%
	METIERS DU	BOIS	204	139	68,1%	-
	REALISATION OUVRA	CHAUD STRU META	189	136	72,0%	76,2%
	SYST.ELECTR.INDUSTRIELS&DOMESTIQU		358	324	90,5%	-
	TECH.DU FROID&DU	CONDITION. D'AIR	82	64	78,0%	84,2%
	TECH.INSTAL.SANITAIRES&THERMIQUES		175	140	80,0%	77,2%
	TECHNIQU. ARCHITECTURE ET	HABITAT	168	130	77,4%	72,9%
	TECHNIQU. GEOMETRE ET	TOPOGRAPHIE	31	20	64,5%	85,7%
	TECHNIQU.GROS OEUVRE	DU BATIMENT	81	56	69,1%	73,2%
	TECHNO.METX VERR.MATERX	SYNTH.BAT	42	33	78,6%	94,4%
	TRAVAUX PUBLICS DOM	CONST.OUVR.AR	12	10	83,3%	66,7%
	Total SECTEUR DE LA PRODUCTION :		4 321	3 406	78,8%	77,5%


DIPLOME	Secteur	Spécialité	Présents	Admis	Taux de réussite 2009	Rappel Taux 2008
<u>ACADEMIE DE BORDEAUX</u>						
BREVET d'ETUDES PROFESSIONNELLES						
<u>SECTEUR DES SERVICES</u>						
	BIOSERVICES DOM AGENT TECH.ALIMEN		133	111	83,5%	81,6%
	CARRIERES SANITAIRES ET SOCIALES		1 177	1 055	89,6%	92,9%
	CONDUITE & SERVIC.DS TRANSP.ROUT.		74	53	71,6%	69,3%
	LOGISTIQUE ET COMMERCIALISATION		124	114	91,9%	93,4%
	M.RESTAUR.HOTEL. D:PROD.CULINAIRE		407	315	77,4%	82,2%
	M.RESTAUR.HOTEL. D:PROD.SERVICES		341	272	79,8%	83,9%
	METIERS COMMUNICATION&IND.GRAPHIQ		14	13	92,9%	64,3%
	METIERS DE LA COMPTABILITE		963	710	73,7%	80,9%
	METIERS DE L'HYGIENE, PROPRETE&EN		26	21	80,8%	82,1%
	METIERS DU SECRETARIAT		1 029	787	76,5%	71,0%
	OPTIQUE-LUNETTERIE		111	89	80,2%	72,7%
	VENTE ACTION MARCHANDE		1 367	1 186	86,8%	84,6%
	Total SECTEUR DES SERVICES :		5 766	4 726	82,0%	82,6%
Total BREVET d'ETUDES PROFESSIONNELLES : 10 087 8 132 82,0% 80,7%						


DIPLOME	Secteur	Spécialité	Présents	Admis	Taux de réussite 2009	Rappel Taux 2008
<u>DEPARTEMENT : DORDOGNE</u>						
	MENTION COMPLEMENTAIRE					
	<u>SECTEUR DE LA PRODUCTION</u>					
	BOULANGERIE SPECIALISEE		5	4	80,0%	77,8%
	CUISINIER DESSERTS DE RESTAURANT		7	5	71,4%	66,7%
	EMPLOYE TRAITEUR		4	4	100,0%	100,0%
	MAINT. MOTEURS DIESEL&EQUIPEMENTS		6	5	83,3%	100,0%
	MAINT.SYSTEMES EMBARQUES AUTOMOB.		17	11	64,7%	57,1%
	PATISSERIE BOULANGERE		8	6	75,0%	85,7%
	PATISSERIE, GLACERIE, CHOCOLATERIE,		15	12	80,0%	77,8%
	ZINGUERIE		7	2	28,6%	100,0%
	Total SECTEUR DE LA PRODUCTION :		69	49	71,0%	80,7%
	<u>SECTEUR DES SERVICES</u>					
	AIDE A DOMICILE		14	13	92,9%	93,3%
	COLORISTE-PERMANENTISTE		15	15	100,0%	87,5%
	Total SECTEUR DES SERVICES :		29	28	96,6%	89,7%
	Total MENTION COMPLEMENTAIRE :		98	77	78,6%	84,4%


DIPLOME	Secteur	Spécialité	Présents	Admis	Taux de réussite 2009	Rappel Taux 2008
<u>DEPARTEMENT : DORDOGNE</u>						
	CERTIFICAT d'APTITUDE PROFESSIONNELLE					
<u>SECTEUR DE LA PRODUCTION</u>						
	ARTS DU BOIS OPT C:MARQUETEUR		8	5	62,5%	75,0%
	ARTS DU BOIS OPTION B : TOURNEUR		6	6	100,0%	66,7%
	BOUCHER		22	12	54,5%	36,4%
	BOULANGER		36	25	69,4%	59,1%
	CARRELEUR MOSAISTE		20	14	70,0%	91,7%
	CHARCUTIER-TRAITEUR		9	8	88,9%	78,6%
	CHARPENTIER BOIS		36	22	61,1%	80,8%
	CONSTRUC CANALISATIONS TRAV PUBLI		4	2	50,0%	75,0%
	CONSTRUCTEUR DE ROUTES		12	11	91,7%	90,0%
	COUVREUR		39	32	82,1%	87,5%
	CUISINE		66	49	74,2%	73,8%
	EBENISTE		53	38	71,7%	97,9%
	ENTRET.ARTICL.TEXTIL.ENTREP.INDUS		1	1	100,0%	100,0%
	FERRONNIER		2	2	100,0%	100,0%
	INSTALLATEUR SANITAIRE		40	37	92,5%	86,5%
	INSTALLATEUR THERMIQUE		33	27	81,8%	88,4%
	MACON		54	33	61,1%	73,2%
	MAINT.M.MATERIELS PARCS & JARDINS		31	28	90,3%	91,3%
	MAINT.MAT TRACTEURS&MATERL.AGRIC.		8	7	87,5%	83,3%
	MAINT.VEH AUTO MOTOCYCLES		10	7	70,0%	90,9%
	MAINT.VEH AUTO VEHICULES PARTICUL		40	33	82,5%	81,8%
	MENUISIER FABRICANT DE MENUIS.MOB		56	35	62,5%	70,0%
	PATISSIER		24	13	54,2%	-
	PEINTRE-APPLICAT. DE REVETEMENTS		33	21	63,6%	80,0%
	PEINTURE EN CARROSSERIE		10	9	90,0%	-
	PLATRIER-PLAQUISTE		28	22	78,6%	54,2%
	PREP&REALI D'OUVRAGES ELECTRIQUES		50	43	86,0%	88,5%
	REPARATION DES CARROSSERIES		17	15	88,2%	-
	SERRURIER METALLIER		35	32	91,4%	85,2%
	Total SECTEUR DE LA PRODUCTION :		783	589	75,2%	80,0%


DIPLOME	Secteur	Spécialité	Présents	Admis	Taux de réussite 2009	Rappel Taux 2008
<u>DEPARTEMENT : DORDOGNE</u>						
	CERTIFICAT d'APTITUDE PROFESSIONNELLE					
	<u>SECTEUR DES SERVICES</u>					
		COIFFURE	71	57	80,3%	-
		EMPLOYE COMMERCE MULTI-SPECIALITE	11	8	72,7%	100,0%
		EMPLOYE VENTE SPECIALISE OPTION A	15	13	86,7%	66,7%
		EMPLOYE VENTE SPECIALISE OPTION B	17	15	88,2%	90,9%
		ESTHETIQ.COSMETIQ: SOINS CONSEILS	52	46	88,5%	78,9%
		FLEURISTE	10	6	60,0%	72,7%
		MAINTENANCE ET HYGIENE DES LOCAUX	13	8	61,5%	83,3%
		PETITE ENFANCE	127	118	92,9%	91,0%
		PHOTOGRAPHE	1	1	100,0%	-
		PROTHESISTE DENTAIRE	8	5	62,5%	80,0%
		RESTAURANT	27	19	70,4%	74,3%
		SERVICES EN BRASSERIE-CAFE	7	6	85,7%	100,0%
		Total SECTEUR DES SERVICES :	359	302	84,1%	85,5%
		Total CERTIFICAT d'APTITUDE PROFESSIONNELLE :	1 142	891	78,0%	81,5%

DIPLOME	Secteur	Spécialité	Présents	Admis	Taux de réussite 2009	Rappel Taux 2008
<u>DEPARTEMENT : DORDOGNE</u>						
BREVET d'ETUDES PROFESSIONNELLES						
<u>SECTEUR DE LA PRODUCTION</u>						
	ALIMENTATION DOM PATISSIER		14	11	78,6%	56,3%
	ALIMENTATION DOM PREP PROD CARNE		6	3	50,0%	100,0%
	ALIMENTATION DOMINANTE BOULANGER		12	9	75,0%	66,7%
	BOIS&MATERIAUX A.D:MENUIS.AGENCEM		10	6	60,0%	33,3%
	CARROSSERIE DOMINANTE REPARATION		9	9	100,0%	66,7%
	M.MODE&INDUST.C. D:COUTURE FLOU		12	9	75,0%	90,9%
	M.MODE&INDUST.C. D:VETEMENT PEAU		12	9	75,0%	100,0%
	MAINT.DES VEHICULES&DES MATERIELS		69	54	78,3%	84,0%
	MAINTENANCE EQUIPEM. INDUSTRIELS		59	52	88,1%	-
	MET. PRODUCTION MECA INFORMATISEE		26	16	61,5%	77,3%
	MET.IND.PROCED.IND.CHIM.BIOINDUS.		13	12	92,3%	85,7%
	METIERS DE L'ELECTROTECHNIQUE		151	116	76,8%	84,0%
	METIERS DU BOIS		23	14	60,9%	-
	REALISATION OUVRA CHAUD STRU META		35	23	65,7%	82,1%
	SYST.ELECTR.INDUSTRIELS&DOMESTIQU		37	32	86,5%	-
	TECH.DU FROID&DU CONDITION. D'AIR		14	12	85,7%	83,3%
	TECH.INSTAL.SANITAIRES&THERMIQUES		36	27	75,0%	81,8%
	TECHNIQU. ARCHITECTURE ET HABITAT		16	10	62,5%	63,2%
	TECHNIQU.GROS OEUVRE DU BATIMENT		13	9	69,2%	75,0%
	Total SECTEUR DE LA PRODUCTION :		567	433	76,4%	79,6%
<u>SECTEUR DES SERVICES</u>						
	BIOSERVICES DOM AGENT TECH.ALIMEN		29	27	93,1%	86,7%
	CARRIERES SANITAIRES ET SOCIALES		143	129	90,2%	92,2%
	M.RESTAUR.HOTEL. D:PROD.CULINAIRE		71	45	63,4%	75,8%
	M.RESTAUR.HOTEL. D:PROD.SERVICES		51	40	78,4%	79,7%
	METIERS DE LA COMPTABILITE		85	60	70,6%	82,2%
	METIERS DU SECRETARIAT		149	121	81,2%	74,3%
	VENTE ACTION MARCHANDE		167	148	88,6%	88,5%
	Total SECTEUR DES SERVICES :		695	570	82,0%	83,6%
Total BREVET d'ETUDES PROFESSIONNELLES :			1 262	1 003	79,5%	82,0%


DIPLOME	Secteur	Spécialité	Présents	Admis	Taux de réussite 2009	Rappel Taux 2008
<u>DEPARTEMENT : GIRONDE</u>						
	MENTION COMPLEMENTAIRE					
<u>SECTEUR DE LA PRODUCTION</u>						
	CUISINIER DESSERTS DE RESTAURANT		23	22	95,7%	100,0%
	ESSAYAGE-RETOUCHE-VENTE		12	11	91,7%	100,0%
	JOAILLERIE		4	4	100,0%	80,0%
	MAINT.EQUIP.THERMIQUE INDIVIDUEL		8	7	87,5%	100,0%
	MAINT.SYSTEMES EMBARQUES AUTOMOB.		12	9	75,0%	33,3%
	PARQUETEUR		11	11	100,0%	100,0%
	PLAQUISTE		3	3	100,0%	100,0%
	SOUDEGE		18	14	77,8%	82,4%
	VENDEUR SPECIALISE ALIMENTATION		8	8	100,0%	100,0%
	ZINGUERIE		4	2	50,0%	100,0%
	Total SECTEUR DE LA PRODUCTION :		103	91	88,3%	88,7%
<u>SECTEUR DES SERVICES</u>						
	AIDE A DOMICILE		71	66	93,0%	100,0%
	COLORISTE-PERMANENTISTE		34	33	97,1%	89,2%
	EMPLOYE BARMAN		23	22	95,7%	100,0%
	SECURITE CIVILE ET D'ENTREPRISE		11	9	81,8%	88,9%
	SOMMELLERIE		37	25	67,6%	70,4%
	STYLISTE-VISAGISTE		5	5	100,0%	-
	Total SECTEUR DES SERVICES :		181	160	88,4%	91,6%
Total MENTION COMPLEMENTAIRE :			284	251	88,4%	90,4%


DIPLOME	Secteur	Spécialité	Présents	Admis	Taux de réussite 2009	Rappel Taux 2008
<u>DEPARTEMENT : GIRONDE</u>						
	CERTIFICAT d'APTITUDE PROFESSIONNELLE					
<u>SECTEUR DE LA PRODUCTION</u>						
	AGENT POLYVALENT DE RESTAURATION		41	38	92,7%	90,2%
	ART DU BIJOU ET DU JOYAU		7	6	85,7%	100,0%
	ARTS DU BOIS OPTION B : TOURNEUR		1	1	100,0%	0,0%
	BOUCHER		33	19	57,6%	75,8%
	BOULANGER		104	91	87,5%	85,4%
	CARRELEUR MOSAISTE		35	29	82,9%	84,6%
	CHARCUTIER-TRAITEUR		11	9	81,8%	80,0%
	CHARPENTIER BOIS		70	48	68,6%	65,4%
	CHARPENTIER MARINE		12	10	83,3%	80,0%
	COMPOSITES PLASTIQUES CHAUDRONNES		4	4	100,0%	100,0%
	CONDUCT ENGIN TVX PUB. CARRIERES		33	31	93,9%	96,3%
	CONDUCTEUR D'ENGIN:TP&CARRIERES		1	0	0,0%	-
	CONDUITE SYSTEM INDUST OPT FABR-A		6	3	50,0%	-
	CONSTRUC BAT ALU VERRE MAT SYNTHE		19	18	94,7%	76,9%
	CONSTRUC CANALISATIONS TRAV PUBLI		24	18	75,0%	87,0%
	CONSTRUCT.BETON ARME DU BATIMENT		8	8	100,0%	81,8%
	CONSTRUCTEUR BOIS		5	4	80,0%	-
	CONSTRUCTION ENSEMBL. CHAUDRONNES		3	3	100,0%	-
	CORDONNERIE MULTISERVICE		3	3	100,0%	100,0%
	COUTURE FLOU		12	11	91,7%	75,0%
	COUVREUR		25	16	64,0%	70,6%
	CUISINE		188	156	83,0%	78,8%
	EBENISTE		4	4	100,0%	83,3%
	ENTRET.ARTICL.TEXTIL.ENTREP.INDUS		8	8	100,0%	90,9%
	FERRONNIER		1	1	100,0%	-
	FROID ET CLIMATISATION		3	3	100,0%	80,0%
	HORLOGERIE		28	27	96,4%	-
	INSTALLATEUR SANITAIRE		138	114	82,6%	77,2%
	INSTALLATEUR THERMIQUE		70	60	85,7%	90,6%
	MACON		148	105	70,9%	72,5%
	MAINT.M.MATERIELS PARCS & JARDINS		5	4	80,0%	80,0%


DIPLOME	Secteur	Spécialité	Présents	Admis	Taux de réussite 2009	Rappel Taux 2008
<u>DEPARTEMENT : GIRONDE</u>						
	CERTIFICAT d'APTITUDE PROFESSIONNELLE					
	MAINT.MAT TRAVAUX PUBLICS&MANUTEN		9	6	66,7%	75,0%
	MAINT.VEH AUTO MOTOCYCLES		15	12	80,0%	84,6%
	MAINT.VEH AUTO VEHICULES INDUSTRI		16	13	81,3%	60,0%
	MAINT.VEH AUTO VEHICULES PARTICUL		107	78	72,9%	66,9%
	MAINTENANCE BATIMENTS DE COLLECT.		7	7	100,0%	87,5%
	MENUISIER FABRICANT DE MENUIS.MOB		87	62	71,3%	72,4%
	MENUISIER INSTALLATEUR		34	24	70,6%	80,8%
	METIER DU PRESSING		17	12	70,6%	90,0%
	OPERATEUR INDUSTRIES RECYCLAGE		6	6	100,0%	100,0%
	PATISSIER		133	92	69,2%	-
	PEINTRE-APPLICAT. DE REVETEMENTS		135	105	77,8%	88,7%
	PEINTURE EN CARROSSERIE		61	48	78,7%	-
	PLATRIER-PLAQUISTE		47	31	66,0%	51,1%
	PREP&REALI D'OUVRAGES ELECTRIQUES		105	78	74,3%	71,4%
	PRET-A-PORTER		12	9	75,0%	77,8%
	REP.ENTRET.EMBARCATIONS PLAISANCE		8	8	100,0%	-
	REPARATION DES CARROSSERIES		55	43	78,2%	-
	SERRURIER METALLIER		22	19	86,4%	75,0%
	TAILLEUR DAME		14	14	100,0%	93,8%
	TAILLEUR DE PIERRE-MARBRIER DU BA		28	24	85,7%	64,0%
	TAPISSIER-TAP D'AMEUBLEMENT DECOR		17	16	94,1%	100,0%
	TAPISSIER-TAPISSIERE D'AMEUB.SIEG		9	7	77,8%	100,0%
	Total SECTEUR DE LA PRODUCTION :		1 994	1 566	78,5%	77,7%
	<u>SECTEUR DES SERVICES</u>					
	AGENT ENTREPOSAGE ET MESSAGERIE		18	14	77,8%	93,8%
	AGENT PREVENTION ET SECURITE		34	33	97,1%	77,4%
	ASS.TECHN. MILIEUX FAMILIAL&COLL.		101	93	92,1%	91,8%
	COIFFURE		370	278	75,1%	-
	CONDUCTEUR ROUTIER "MARCHANDISES"		13	11	84,6%	-
	DESSINAT.EXECUTION COMMUNIC GRAPH		64	47	73,4%	79,7%
	EMPLOYE COMMERCE MULTI-SPECIALITE		35	28	80,0%	95,0%
	EMPLOYE VENTE SPECIALISE OPTION A		63	53	84,1%	83,8%


DIPLOME	Secteur	Spécialité	Présents	Admis	Taux de réussite 2009	Rappel Taux 2008
<u>DEPARTEMENT : GIRONDE</u>						
	CERTIFICAT d'APTITUDE PROFESSIONNELLE					
	EMPLOYE VENTE SPECIALISE OPTION B		84	70	83,3%	89,4%
	ESTHETIQ.COSMETIQ: SOINS CONSEILS		404	354	87,6%	88,4%
		FLEURISTE	45	43	95,6%	95,7%
		GARDIEN D'IMMEUBLES	14	9	64,3%	53,3%
	GESTION DECHETS, PROPRETE URBAINE		11	11	100,0%	100,0%
	MAINTENANCE ET HYGIENE DES LOCAUX		28	24	85,7%	80,0%
		OPERATEUR PROJECT.DE CINEMA	35	21	60,0%	70,7%
		ORTHO-PROTHESISTE	2	2	100,0%	100,0%
		PETITE ENFANCE	541	463	85,6%	89,4%
		PHOTOGRAPHE	34	26	76,5%	69,2%
		POISSONNIER	2	1	50,0%	-
		PROTHESISTE DENTAIRE	92	62	67,4%	77,9%
		RESTAURANT	81	63	77,8%	68,2%
	SERVICES EN BRASSERIE-CAFE		13	13	100,0%	100,0%
		SERVICES HOTELIERS	19	17	89,5%	100,0%
	TRI ACHEMINEMENT DISTRIB COURRIER		12	12	100,0%	97,3%
	Total SECTEUR DES SERVICES :		2 115	1 748	82,6%	86,7%
	Total CERTIFICAT d'APTITUDE PROFESSIONNELLE :		4 109	3 314	80,7%	82,2%

DIPLOME	Secteur	Spécialité	Présents	Admis	Taux de réussite 2009	Rappel Taux 2008
<u>DEPARTEMENT : GIRONDE</u>						
<u>BREVET d'ETUDES PROFESSIONNELLES</u>						
<u>SECTEUR DE LA PRODUCTION</u>						
	ALIMENTATION DOM PATISSIER		1	0	0,0%	-
	BOIS&MATERIAUX A.D:CHARPENTE		1	1	100,0%	61,5%
	BOIS&MATERIAUX A.D:FAB IND MOBILI		1	1	100,0%	-
	BOIS&MATERIAUX A.D:MENUIS.AGENCEM		4	2	50,0%	-
	CARROSSERIE DOMINANTE REPARATION		20	9	45,0%	56,5%
	FINITION DOM PEINTURE VITRERIE RE		15	14	93,3%	62,5%
	M.MODE&INDUST.C. D:COUTURE FLOU		50	32	64,0%	83,3%
	M.MODE&INDUST.C. D:MAROQUINERIE		9	7	77,8%	100,0%
	M.MODE&INDUST.C. D:PRET A PORTER		67	30	44,8%	64,0%
	MAINT.DES VEHICULES&DES MATERIELS		195	124	63,6%	71,7%
	MAINT.EQUIP.COMMANDE SYSTM.INDUST		17	14	82,4%	70,6%
	MAINT.VEHICUL.AUTO D:BATEAUX PL&P		34	29	85,3%	80,6%
	MAINTENANCE EQUIPEM. INDUSTRIELS		208	164	78,8%	-
	MET. PRODUCTION MECA INFORMATISEE		69	59	85,5%	67,8%
	MET.IND.PROCED.IND.CHIM.BIOINDUS.		36	29	80,6%	84,2%
	METIERS DE LA PLASTURGIE		32	22	68,8%	63,3%
	METIERS DE L'ELECTROTECHNIQUE		476	390	81,9%	76,9%
	METIERS DU BOIS		97	62	63,9%	-
	REALISATION OUVRA CHAUD STRU META		112	77	68,8%	72,5%
	SYST.ELECTR.INDUSTRIELS&DOMESTIQU		170	149	87,6%	-
	TECH.DU FROID&DU CONDITION. D'AIR		35	25	71,4%	80,8%
	TECH.INSTAL.SANITAIRES&THERMIQUES		63	51	81,0%	69,8%
	TECHNIQU. ARCHITECTURE ET HABITAT		88	66	75,0%	65,6%
	TECHNIQU. GEOMETRE ET TOPOGRAPHIE		19	10	52,6%	85,0%
	TECHNIQU.GROS OEUVRE DU BATIMENT		20	9	45,0%	46,7%
	TECHNQ.METX VERR.MATERX SYNTH.BAT		12	8	66,7%	80,0%
	TRAVAUX PUBLICS DOM CONST.OUVR.AR		12	10	83,3%	66,7%
	Total SECTEUR DE LA PRODUCTION :		1 863	1 394	74,8%	73,3%
<u>SECTEUR DES SERVICES</u>						
	BIOSERVICES DOM AGENT TECH.ALIMEN		23	16	69,6%	85,0%
	CARRIERES SANITAIRES ET SOCIALES		465	399	85,8%	91,9%

DIPLOME	Secteur	Spécialité	Présents	Admis	Taux de réussite 2009	Rappel Taux 2008
<u>DEPARTEMENT : GIRONDE</u>						
	BREVET d'ETUDES PROFESSIONNELLES					
	CONDUITE & SERVIC.DS TRANSP.ROUT.		25	18	72,0%	78,3%
	LOGISTIQUE ET COMMERCIALISATION		85	75	88,2%	90,2%
	M.RESTAUR.HOTEL. D:PROD.CULINAIRE		173	145	83,8%	79,5%
	M.RESTAUR.HOTEL. D:PROD.SERVICES		151	117	77,5%	80,0%
	METIERS COMMUNICATION&IND.GRAPHIQ		14	13	92,9%	64,3%
	METIERS DE LA COMPTABILITE		551	393	71,3%	79,4%
	METIERS DE L'HYGIENE, PROPRETE&EN		26	21	80,8%	82,1%
	METIERS DU SECRETARIAT		456	336	73,7%	66,5%
	OPTIQUE-LUNETTERIE		110	88	80,0%	72,7%
	VENTE ACTION MARCHANDE		692	578	83,5%	83,2%
	Total SECTEUR DES SERVICES :		2 771	2 199	79,4%	80,0%
	Total BREVET d'ETUDES PROFESSIONNELLES :		4 634	3 593	77,5%	77,8%

DIPLOME	Secteur	Spécialité	Présents	Admis	Taux de réussite 2009	Rappel Taux 2008
<u>DEPARTEMENT : LANDES</u>						
	MENTION COMPLEMENTAIRE					
	<u>SECTEUR DE LA PRODUCTION</u>					
	BOULANGERIE SPECIALISEE		9	8	88,9%	76,9%
	PATISSERIE, GLACERIE, CHOCOLATERIE,		27	20	74,1%	82,6%
	Total SECTEUR DE LA PRODUCTION :		36	28	77,8%	80,6%
	<u>SECTEUR DES SERVICES</u>					
	AIDE A DOMICILE		12	12	100,0%	100,0%
	COLORISTE-PERMANENTISTE		12	11	91,7%	-
	Total SECTEUR DES SERVICES :		24	23	95,8%	100,0%
	Total MENTION COMPLEMENTAIRE :		60	51	85,0%	84,8%

DIPLOME	Secteur	Spécialité	Présents	Admis	Taux de réussite 2009	Rappel Taux 2008
<u>DEPARTEMENT : LANDES</u>						
	CERTIFICAT d'APTITUDE PROFESSIONNELLE					
	<u>SECTEUR DE LA PRODUCTION</u>					
		BOUCHER	9	7	77,8%	80,0%
		BOULANGER	33	31	93,9%	90,9%
		CARRELEUR MOSAISTE	12	10	83,3%	66,7%
		CHARCUTIER-TRAITEUR	4	3	75,0%	100,0%
		CHARPENTIER BOIS	27	13	48,1%	77,8%
		CONDUCTEUR-OPERATEUR DE SCIERIE	3	2	66,7%	71,4%
		CONSTRUCTEUR BOIS	9	6	66,7%	93,8%
		CONSTRUCTION ENSEMBL. CHAUDRONNES	7	7	100,0%	100,0%
		CUISINE	39	32	82,1%	84,8%
		EBENISTE	5	5	100,0%	75,0%
		FROID ET CLIMATISATION	7	6	85,7%	100,0%
		INSTALLATEUR SANITAIRE	37	33	89,2%	90,0%
		INSTALLATEUR THERMIQUE	10	8	80,0%	100,0%
		MACON	40	33	82,5%	87,2%
		MAINT.M.MATERIELS PARCS & JARDINS	22	16	72,7%	69,6%
		MAINT.MAT TRACTEURS&MATERL.AGRIC.	1	1	100,0%	0,0%
		MAINT.MAT TRAVAUX PUBLICS&MANUTEN	1	1	100,0%	0,0%
		MAINT.VEH AUTO MOTOCYCLES	1	1	100,0%	66,7%
		MAINT.VEH AUTO VEHICULES INDUSTRI	6	5	83,3%	80,0%
		MAINT.VEH AUTO VEHICULES PARTICUL	33	24	72,7%	80,6%
		MAINTENANCE BATIMENTS DE COLLECT.	2	2	100,0%	-
		MECANICIEN CELLULES D'AERONEFS	28	27	96,4%	100,0%
		MECANICIEN COND. SCIERIES&IND.MEC	1	0	0,0%	-
		MENUISIER FABRICANT DE MENUIS.MOB	12	9	75,0%	84,2%
		MENUISIER INSTALLATEUR	7	6	85,7%	91,7%
		PATISSIER	45	28	62,2%	-
		PEINTRE-APPLICAT. DE REVETEMENTS	45	39	86,7%	85,1%
		PEINTURE EN CARROSSERIE	15	12	80,0%	-
		PLATRIER-PLAQUISTE	20	18	90,0%	92,3%
		PREP&REALI D'OUVRAGES ELECTRIQUES	38	35	92,1%	82,2%
		REPARATION DES CARROSSERIES	20	18	90,0%	-

DIPLOME	Secteur	Spécialité	Présents	Admis	Taux de réussite 2009	Rappel Taux 2008
<u>DEPARTEMENT : LANDES</u>						
	CERTIFICAT d'APTITUDE PROFESSIONNELLE					
	TAPISSIER-TAP D'AMEUBLEMENT DECOR		1	1	100,0%	100,0%
	TAPISSIER-TAPISSIERE D'AMEUB.SIEG		8	8	100,0%	100,0%
	Total SECTEUR DE LA PRODUCTION :		548	447	81,6%	84,4%
	<u>SECTEUR DES SERVICES</u>					
	ASS.TECHN. MILIEUX FAMILIAL&COLL.		15	14	93,3%	87,5%
	COIFFURE		54	45	83,3%	-
	CONDUCTEUR ROUTIER "MARCHANDISES"		12	12	100,0%	-
	EMPLOYE COMMERCE MULTI-SPECIALITE		17	15	88,2%	100,0%
	EMPLOYE VENTE SPECIALISE OPTION A		23	20	87,0%	85,7%
	EMPLOYE VENTE SPECIALISE OPTION B		32	28	87,5%	88,9%
	ESTHETIQ.COSMETIQ: SOINS CONSEILS		66	63	95,5%	92,3%
	FLEURISTE		46	38	82,6%	86,8%
	MAINTENANCE ET HYGIENE DES LOCAUX		6	2	33,3%	83,3%
	PETITE ENFANCE		75	57	76,0%	80,5%
	RESTAURANT		25	22	88,0%	80,6%
	VENDEUR MAG PIEC RECHANG EQUI AUT		10	9	90,0%	91,7%
	Total SECTEUR DES SERVICES :		381	325	85,3%	86,2%
	Total CERTIFICAT d'APTITUDE PROFESSIONNELLE :		929	772	83,1%	85,1%

DIPLOME	Secteur	Spécialité	Présents	Admis	Taux de réussite 2009	Rappel Taux 2008
<u>DEPARTEMENT : LANDES</u>						
BREVET d'ETUDES PROFESSIONNELLES						
<u>SECTEUR DE LA PRODUCTION</u>						
	ALIMENTATION DOM CHARCUTIER TRAIT		4	2	50,0%	30,0%
	ALIMENTATION DOM PATISSIER		3	3	100,0%	-
	BOIS&MATERIAUX A.D:MENUIS.AGENCEM		1	1	100,0%	92,6%
	CARROSSERIE DOMINANTE REPARATION		12	10	83,3%	73,7%
	FINITION DOM PEINTURE VITRERIE RE		14	13	92,9%	81,3%
	M.MODE&INDUST.C. D:COUTURE FLOU		9	9	100,0%	88,9%
	M.MODE&INDUST.C. D:PRET A PORTER		10	9	90,0%	77,8%
	MAINT.DES VEHICULES&DES MATERIELS		119	84	70,6%	67,8%
	MAINTENANCE EQUIPEM. INDUSTRIELS		65	50	76,9%	-
	MET. PRODUCTION MECA INFORMATISEE		7	6	85,7%	92,9%
	METIERS DE L'ELECTROTECHNIQUE		106	86	81,1%	82,0%
	METIERS DU BOIS		46	35	76,1%	-
	REALISATION OUVRA CHAUD STRU META		21	18	85,7%	84,0%
	SYST.ELECTR.INDUSTRIELS&DOMESTIQU		65	62	95,4%	-
	TECH.DU FROID&DU CONDITION. D'AIR		14	9	64,3%	100,0%
	TECH.INSTAL.SANITAIRES&THERMIQUES		12	9	75,0%	100,0%
	TECHNIQU. ARCHITECTURE ET HABITAT		12	8	66,7%	86,7%
	TECHNIQU.GROS OEUVRE DU BATIMENT		11	8	72,7%	100,0%
	Total SECTEUR DE LA PRODUCTION :		531	422	79,5%	79,0%
<u>SECTEUR DES SERVICES</u>						
	BIOSERVICES DOM AGENT TECH.ALIMEN		24	18	75,0%	80,8%
	CARRIERES SANITAIRES ET SOCIALES		142	131	92,3%	90,8%
	CONDUITE & SERVIC.DS TRANSP.ROUT.		20	14	70,0%	54,5%
	LOGISTIQUE ET COMMERCIALISATION		14	14	100,0%	95,8%
	M.RESTAUR.HOTEL. D:PROD.CULINAIRE		46	36	78,3%	89,1%
	M.RESTAUR.HOTEL. D:PROD.SERVICES		40	38	95,0%	88,6%
	METIERS DE LA COMPTABILITE		60	49	81,7%	82,6%
	METIERS DU SECRETARIAT		137	104	75,9%	65,4%
	OPTIQUE-LUNETTERIE		1	1	100,0%	-
	VENTE ACTION MARCHANDE		144	132	91,7%	92,5%
	Total SECTEUR DES SERVICES :		628	537	85,5%	84,1%


DIPLOME	Secteur	Spécialité	Présents	Admis	Taux de réussite 2009	Rappel Taux 2008
---------	---------	------------	----------	-------	--------------------------	------------------------

DEPARTEMENT : LANDES

Q

BREVET d'ETUDES PROFESSIONNELLES

Total BREVET d'ETUDES PROFESSIONNELLES :	1 159	959	82,7%	82,0%
-------------------------------------------------	--------------	------------	--------------	--------------

DIPLOME	Secteur	Spécialité	Présents	Admis	Taux de réussite 2009	Rappel Taux 2008
<u>DEPARTEMENT : LOT-ET-GARONNE</u>						
	MENTION COMPLEMENTAIRE					
	<u>SECTEUR DE LA PRODUCTION</u>					
	CUISINIER DESSERTS DE RESTAURANT		8	8	100,0%	100,0%
	MAINT. MOTEURS DIESEL&EQUIPEMENTS		5	5	100,0%	100,0%
	MAINT.SYSTEMES EMBARQUES AUTOMOB.		5	5	100,0%	85,7%
		SOUDAGE	4	3	75,0%	42,9%
		ZINGUERIE	9	4	44,4%	85,7%
	Total SECTEUR DE LA PRODUCTION :		31	25	80,6%	83,3%
	<u>SECTEUR DES SERVICES</u>					
		AIDE A DOMICILE	15	13	86,7%	100,0%
		SOMMELLERIE	9	7	77,8%	71,4%
		STYLISTE-VISAGISTE	11	9	81,8%	-
	Total SECTEUR DES SERVICES :		35	29	82,9%	89,5%
	Total MENTION COMPLEMENTAIRE :		66	54	81,8%	85,5%

DIPLOME	Secteur	Spécialité	Présents	Admis	Taux de réussite 2009	Rappel Taux 2008
---------	---------	------------	----------	-------	-----------------------	------------------

DEPARTEMENT : LOT-ET-GARONNE




CERTIFICAT d'APTITUDE PROFESSIONNELLE

SECTEUR DE LA PRODUCTION

AGENT POLYVALENT DE RESTAURATION	8	8	100,0%	90,9%
BOUCHER	18	12	66,7%	78,9%
BOULANGER	30	24	80,0%	74,2%
CARRELEUR MOSAISTE	14	12	85,7%	66,7%
CHARCUTIER-TRAITEUR	9	9	100,0%	66,7%
CHARPENTIER BOIS	26	19	73,1%	63,4%
CONDUCT ENGIN TVX PUB. CARRIERES	24	22	91,7%	100,0%
CONDUCTEUR D'ENGIN:TP&CARRIERES	12	12	100,0%	-
CONSTRUCTION ENSEMBL. CHAUDRONNES	14	14	100,0%	87,5%
COUVREUR	1	1	100,0%	100,0%
CUISINE	69	45	65,2%	64,9%
INSTALLATEUR SANITAIRE	48	40	83,3%	94,9%
INSTALLATEUR THERMIQUE	24	19	79,2%	78,9%
MACON	51	34	66,7%	53,1%
MAINT.MAT TRACTEURS&MATERL.AGRIC.	12	7	58,3%	50,0%
MAINT.VEH AUTO VEHICULES PARTICUL	33	31	93,9%	80,8%
MENUISIER FABRICANT DE MENUIS.MOB	27	21	77,8%	55,2%
MENUISIER INSTALLATEUR	3	3	100,0%	-
METIER DU PRESSING	15	13	86,7%	90,0%
PATISSIER	24	23	95,8%	-
PEINTRE-APPLICAT. DE REVETEMENTS	35	22	62,9%	63,2%
PEINTURE EN CARROSSERIE	20	20	100,0%	-
PLATRIER-PLAQUISTE	16	14	87,5%	71,4%
PREP&REALI D'OUVRAGES ELECTRIQUES	35	30	85,7%	69,7%
REPARATION DES CARROSSERIES	25	18	72,0%	-
SERRURIER METALLIER	10	9	90,0%	80,0%
Total SECTEUR DE LA PRODUCTION :	603	482	79,9%	71,5%


SECTEUR DES SERVICES


ASS.TECHN. MILIEUX FAMILIAL&COLL.	5	3	60,0%	83,3%
COIFFURE	81	63	77,8%	-
EMPLOYE COMMERCE MULTI-SPECIALITE	11	8	72,7%	84,6%

DIPLOME	Secteur	Spécialité	Présents	Admis	Taux de réussite 2009	Rappel Taux 2008
DEPARTEMENT : LOT-ET-GARONNE						
	CERTIFICAT d'APTITUDE PROFESSIONNELLE					
	EMPLOYE VENTE SPECIALISE OPTION A		10	9	90,0%	88,9%
	EMPLOYE VENTE SPECIALISE OPTION B		8	6	75,0%	90,0%
	ESTHETIQ.COSMETIQ: SOINS CONSEILS		7	7	100,0%	42,9%
	FLEURISTE		22	18	81,8%	57,1%
	GESTION DECHETS, PROPRETE URBAINE		1	1	100,0%	-
	PETITE ENFANCE		123	112	91,1%	93,1%
	PHOTOGRAPHE		1	0	0,0%	-
	RESTAURANT		36	26	72,2%	78,0%
	SERVICES EN BRASSERIE-CAFE		7	6	85,7%	100,0%
	Total SECTEUR DES SERVICES :		312	259	83,0%	86,1%
Total CERTIFICAT d'APTITUDE PROFESSIONNELLE :			915	741	81,0%	76,4%


DIPLOME	Secteur	Spécialité	Présents	Admis	Taux de réussite 2009	Rappel Taux 2008
DEPARTEMENT : LOT-ET-GARONNE						
BREVET d'ETUDES PROFESSIONNELLES						
<u>SECTEUR DE LA PRODUCTION</u>						
	CARROSSERIE DOMINANTE REPARATION		10	8	80,0%	70,0%
	FINITION DOM PEINTURE VITRERIE RE		16	12	75,0%	46,2%
	M.MODE&INDUST.C. D:COUTURE FLOU		20	18	90,0%	70,0%
	MAINT.DES VEHICULES&DES MATERIELS		64	41	64,1%	78,8%
	MAINTENANCE EQUIPEM. INDUSTRIELS		16	10	62,5%	-
	MET. PRODUCTION MECA INFORMATISEE		43	34	79,1%	82,6%
	METIERS DE LA PLASTURGIE		19	17	89,5%	90,5%
	METIERS DE L'ELECTROTECHNIQUE		110	90	81,8%	66,7%
	METIERS DU BOIS		12	7	58,3%	-
	REALISATION OUVRA CHAUD STRU META		10	7	70,0%	70,8%
	SYST.ELECTR.INDUSTRIELS&DOMESTIQU		24	24	100,0%	-
	TECH.DU FROID&DU CONDITION. D'AIR		8	7	87,5%	63,6%
	TECH.INSTAL.SANITAIRES&THERMIQUES		13	12	92,3%	75,0%
	TECHNIQU. ARCHITECTURE ET HABITAT		21	20	95,2%	88,2%
	TECHNIQU.GROS OEUVRE DU BATIMENT		10	8	80,0%	58,3%
	TECHNQ.METX VERR.MATERX SYNTH.BAT		8	4	50,0%	-
	Total SECTEUR DE LA PRODUCTION :		404	319	79,0%	73,2%
<u>SECTEUR DES SERVICES</u>						
	BIOSERVICES DOM AGENT TECH.ALIMEN		7	7	100,0%	83,3%
	CARRIERES SANITAIRES ET SOCIALES		155	142	91,6%	93,3%
	LOGISTIQUE ET COMMERCIALISATION		12	12	100,0%	100,0%
	M.RESTAUR.HOTEL. D:PROD.CULINAIRE		24	22	91,7%	65,2%
	M.RESTAUR.HOTEL. D:PROD.SERVICES		24	19	79,2%	84,0%
	METIERS DE LA COMPTABILITE		137	101	73,7%	81,0%
	METIERS DU SECRETARIAT		90	67	74,4%	75,5%
	VENTE ACTION MARCHANDE		106	92	86,8%	77,1%
	Total SECTEUR DES SERVICES :		555	462	83,2%	83,0%
Total BREVET d'ETUDES PROFESSIONNELLES :			959	781	81,4%	79,1%

DIPLOME	Secteur	Spécialité	Présents	Admis	Taux de réussite 2009	Rappel Taux 2008
<u>DEPARTEMENT : PYRENEES-ATLANTIQUES</u>						
MENTION COMPLEMENTAIRE						
<u>SECTEUR DE LA PRODUCTION</u>						
	ART DE LA CUISINE ALLEGEE		10	10	100,0%	100,0%
	BOULANGERIE SPECIALISEE		10	10	100,0%	80,0%
	CUISINIER DESSERTS DE RESTAURANT		20	18	90,0%	100,0%
	EMPLOYE TRAITEUR		9	9	100,0%	66,7%
	MAINT.SYSTEMES EMBARQUES AUTOMOB.		21	16	76,2%	47,6%
	Total SECTEUR DE LA PRODUCTION :		70	63	90,0%	76,7%
<u>SECTEUR DES SERVICES</u>						
	AIDE A DOMICILE		22	15	68,2%	100,0%
	COLORISTE-PERMANENTISTE		31	25	80,6%	86,4%
	EMPLOYE BARMAN		12	9	75,0%	100,0%
	SECURITE CIVILE ET D'ENTREPRISE		2	2	100,0%	70,0%
	STYLISTE-VISAGISTE		25	19	76,0%	88,5%
	Total SECTEUR DES SERVICES :		92	70	76,1%	90,3%
Total MENTION COMPLEMENTAIRE :			162	133	82,1%	85,0%

DIPLOME	Secteur	Spécialité	Présents	Admis	Taux de réussite 2009	Rappel Taux 2008
<u>DEPARTEMENT : PYRENEES-ATLANTIQUES</u>						
	CERTIFICAT d'APTITUDE PROFESSIONNELLE					
<u>SECTEUR DE LA PRODUCTION</u>						
	AGENT POLYVALENT DE RESTAURATION		12	10	83,3%	66,7%
	ARTS DU BOIS OPT A:SCULPTEUR ORNE		12	7	58,3%	53,8%
	ARTS DU BOIS OPT C:MARQUETEUR		9	7	77,8%	75,0%
	ARTS DU BOIS OPTION B : TOURNEUR		1	1	100,0%	-
	BOUCHER		17	14	82,4%	85,7%
	BOULANGER		39	32	82,1%	97,9%
	CARRELEUR MOSAISTE		22	16	72,7%	64,7%
	CHARCUTIER-TRAITEUR		11	10	90,9%	90,9%
	CHARPENTIER BOIS		55	45	81,8%	89,1%
	CHAUSSURE		3	3	100,0%	50,0%
	CHOCOLATIER CONFISEUR		17	14	82,4%	73,7%
	COMPOSITES PLASTIQUES CHAUDRONNES		1	1	100,0%	-
	CONDUCTEUR D'ENGINS:TP&CARRIERES		10	10	100,0%	-
	CONSTRUC BAT ALU VERRE MAT SYNTHE		2	2	100,0%	-
	COUTURE FLOU		4	4	100,0%	100,0%
	COUVREUR		21	16	76,2%	100,0%
	CUISINE		116	86	74,1%	86,1%
	EBENISTE		57	44	77,2%	78,0%
	ENTRET.ARTICL.TEXTIL.ENTREP.INDUS		12	12	100,0%	100,0%
	FROID ET CLIMATISATION		14	14	100,0%	92,9%
	INSTALLATEUR SANITAIRE		51	43	84,3%	86,4%
	INSTALLATEUR THERMIQUE		75	62	82,7%	83,3%
	MACON		79	62	78,5%	81,5%
	MAINT.M.MATERIELS PARCS & JARDINS		7	5	71,4%	-
	MAINT.MAT TRACTEURS&MATERL.AGRIC.		5	3	60,0%	83,3%
	MAINT.VEH AUTO MOTOCYCLES		7	6	85,7%	87,5%
	MAINT.VEH AUTO VEHICULES INDUSTRI		1	0	0,0%	-
	MAINT.VEH AUTO VEHICULES PARTICUL		51	46	90,2%	84,1%
	MAINTENANCE BATIMENTS DE COLLECT.		9	6	66,7%	50,0%
	MENUISIER FABRICANT DE MENUIS.MOB		30	23	76,7%	93,3%
	PATISSIER		56	45	80,4%	-

DIPLOME	Secteur	Spécialité	Présents	Admis	Taux de réussite 2009	Rappel Taux 2008
<u>DEPARTEMENT : PYRENEES-ATLANTIQUES</u>						
	CERTIFICAT d'APTITUDE PROFESSIONNELLE					
	PEINTRE-APPLICAT. DE REVETEMENTS		66	57	86,4%	78,4%
	PEINTURE EN CARROSSERIE		25	20	80,0%	-
	PLATRIER-PLAQUISTE		20	15	75,0%	73,7%
	PREP&REALI D'OUVRAGES ELECTRIQUES		56	48	85,7%	84,9%
	PRET-A-PORTER		16	14	87,5%	69,2%
	REP.ENTRET.EMBARCATIONS PLAISANCE		1	1	100,0%	-
	REPARATION DES CARROSSERIES		27	25	92,6%	-
	SERRURIER METALLIER		8	7	87,5%	85,7%
	SOLIER-MOQUETTISTE		10	8	80,0%	87,5%
	TAPISSIER-TAP D'AMEUBLEMENT DECOR		16	14	87,5%	100,0%
	TAPISSIER-TAPISSIERE D'AMEUB.SIEG		11	9	81,8%	100,0%
	Total SECTEUR DE LA PRODUCTION :		1 062	867	81,6%	84,5%
	<u>SECTEUR DES SERVICES</u>					
	AGENT PREVENTION ET SECURITE		29	25	86,2%	89,7%
	ASS.TECHN. MILIEUX FAMILIAL&COLL.		46	43	93,5%	90,0%
	COIFFURE		173	145	83,8%	-
	DESSINAT.EXECUTION COMMUNIC GRAPH		16	14	87,5%	-
	EMPLOYE COMMERCE MULTI-SPECIALITE		17	15	88,2%	90,0%
	EMPLOYE VENTE SPECIALISE OPTION A		24	19	79,2%	85,7%
	EMPLOYE VENTE SPECIALISE OPTION B		17	16	94,1%	86,4%
	ESTHETIQ.COSMETIQ: SOINS CONSEILS		230	219	95,2%	91,4%
	FLEURISTE		14	8	57,1%	73,3%
	PETITE ENFANCE		258	237	91,9%	87,7%
	PHOTOGRAPHE		27	23	85,2%	86,7%
	PROTHESISTE DENTAIRE		5	5	100,0%	100,0%
	RESTAURANT		23	17	73,9%	83,8%
	SERVICES EN BRASSERIE-CAFE		7	5	71,4%	100,0%
	TRI ACHEMINEMENT DISTRIB COURRIER		14	11	78,6%	-
	Total SECTEUR DES SERVICES :		900	802	89,1%	88,5%
	Total CERTIFICAT d'APTITUDE PROFESSIONNELLE :		1 962	1 669	85,1%	86,2%

DIPLOME	Secteur	Spécialité	Présents	Admis	Taux de réussite 2009	Rappel Taux 2008
<u>DEPARTEMENT : PYRENEES-ATLANTIQUES</u>						
<u>BREVET d'ETUDES PROFESSIONNELLES</u>						
<u>SECTEUR DE LA PRODUCTION</u>						
	ALIMENTATION DOM	CHARCUTIER TRAIT	10	8	80,0%	100,0%
	ALIMENTATION DOM	PATISSIER	45	43	95,6%	87,0%
	BOIS&MATERIAUX A.D:	CHARPENTE	26	23	88,5%	88,0%
	BOIS&MATERIAUX A.D:	MENUIS.AGENCEM	36	33	91,7%	78,9%
	CARROSSERIE DOMINANTE	REPARATION	18	15	83,3%	76,5%
	FINITION DOM	PEINTURE VITRERIE RE	15	14	93,3%	100,0%
	INST CONSEIL EN EQUIPEM	ELECTROM	1	0	0,0%	-
	M.MODE&INDUST.C. D:	COUTURE FLOU	40	32	80,0%	87,8%
	M.MODE&INDUST.C. D:	PRET A PORTER	10	7	70,0%	86,7%
	M.MODE&INDUST.C. D:	TAILLEUR DAME	1	0	0,0%	-
	MAINT.DES VEHICULES&DES	MATERIELS	112	97	86,6%	78,1%
	MAINTENANCE EQUIPEM.	INDUSTRIELS	74	62	83,8%	-
	MET. PRODUCTION MECA	INFORMATISEE	86	79	91,9%	89,3%
	MET.IND.PROCED.IND.CHIM.	BIOINDUS.	25	22	88,0%	73,7%
	METIERS DE L'ELECTROTECHNIQUE		204	183	89,7%	86,2%
	METIERS DU BOIS		26	21	80,8%	-
	REALISATION OUVRA	CHAUD STRU META	11	11	100,0%	100,0%
	SYST.ELECTR.INDUSTRIELS&DOMESTIQU		62	57	91,9%	-
	TECH.DU FROID&DU CONDITION. D'AIR		11	11	100,0%	92,9%
	TECH.INSTAL.SANITAIRES&THERMIQUES		51	41	80,4%	77,1%
	TECHNIQU. ARCHITECTURE ET HABITAT		31	26	83,9%	86,2%
	TECHNIQU. GEOMETRE ET TOPOGRAPHIE		12	10	83,3%	86,7%
	TECHNIQU.GROS OEUVRE DU BATIMENT		27	22	81,5%	88,5%
	TECHNQ.METX VERR.MATERX SYNTH.BAT		22	21	95,5%	100,0%
	Total SECTEUR DE LA PRODUCTION :		956	838	87,7%	85,1%
	<u>SECTEUR DES SERVICES</u>					
	BIOSERVICES DOM AGENT TECH.	ALIMEN	50	43	86,0%	77,1%
	CARRIERES SANITAIRES ET SOCIALES		272	254	93,4%	95,9%
	CONDUITE & SERVIC.DS TRANSP.ROUT.		29	21	72,4%	73,3%
	LOGISTIQUE ET COMMERCIALISATION		13	13	100,0%	100,0%
	M.RESTAUR.HOTEL. D:PROD.CULINAIRE		93	67	72,0%	91,2%

DIPLOME	Secteur	Spécialité	Présents	Admis	Taux de réussite 2009	Rappel Taux 2008
<u>DEPARTEMENT : PYRENEES-ATLANTIQUES</u>						
	BREVET d'ETUDES PROFESSIONNELLES					
	M.RESTAUR.HOTEL. D:PROD.SERVICES		75	58	77,3%	91,1%
	METIERS DE LA COMPTABILITE		130	107	82,3%	85,8%
	METIERS DU SECRETARIAT		197	159	80,7%	82,3%
	VENTE ACTION MARCHANDE		258	236	91,5%	84,3%
	Total SECTEUR DES SERVICES :		1 117	958	85,8%	87,9%
Total BREVET d'ETUDES PROFESSIONNELLES :			2 073	1 796	86,6%	86,7%

DIPLOME	Secteur	Spécialité	Présents	Admis	Taux de réussite 2009	Rappel Taux 2008
---------	---------	------------	----------	-------	-----------------------	------------------

ACADEMIE DE BORDEAUX



MENTION COMPLEMENTAIRE


SECTEUR DE LA PRODUCTION


ART DE LA CUISINE ALLEGEE	10	10	100,0%	100,0%
BOULANGERIE SPECIALISEE	24	22	91,7%	78,1%
CUISINIER DESSERTS DE RESTAURANT	58	53	91,4%	95,4%
EMPLOYE TRAITEUR	13	13	100,0%	83,3%
ESSAYAGE-RETOUCHE-VENTE	12	11	91,7%	100,0%
JOAILLERIE	4	4	100,0%	80,0%
MAINT. MOTEURS DIESEL&EQUIPEMENTS	11	10	90,9%	100,0%
MAINT.EQUIP.THERMIQUE INDIVIDUEL	8	7	87,5%	100,0%
MAINT.SYSTEMES EMBARQUES AUTOMOB.	55	41	74,5%	51,1%
PARQUETEUR	11	11	100,0%	100,0%
PATISSERIE BOULANGERE	8	6	75,0%	85,7%
PATISSERIE, GLACERIE, CHOCOLATERIE,	42	32	76,2%	81,3%
PLAQUISTE	3	3	100,0%	100,0%
SOUDEGE	22	17	77,3%	70,8%
VENDEUR SPECIALISE ALIMENTATION	8	8	100,0%	100,0%
ZINGUERIE	20	8	40,0%	95,7%
Total SECTEUR DE LA PRODUCTION :	309	256	82,8%	83,1%

SECTEUR DES SERVICES


AIDE A DOMICILE	134	119	88,8%	99,2%
COLORISTE-PERMANENTISTE	92	84	91,3%	88,0%
EMPLOYE BARMAN	35	31	88,6%	100,0%
SECURITE CIVILE ET D'ENTREPRISE	13	11	84,6%	78,9%
SOMMELLERIE	46	32	69,6%	70,6%
STYLISTE-VISAGISTE	41	33	80,5%	88,5%
Total SECTEUR DES SERVICES :	361	310	85,9%	91,1%


Total MENTION COMPLEMENTAIRE : 670 566 85,9% 87,2%

DIPLOME	Secteur	Spécialité	Présents	Admis	Taux de réussite 2009	Rappel Taux 2008
ACADEMIE DE BORDEAUX						
	CERTIFICAT d'APTITUDE PROFESSIONNELLE					
	<u>SECTEUR DE LA PRODUCTION</u>					
	AGENT POLYVALENT DE RESTAURATION		61	56	91,8%	89,2%
	ART DU BIJOU ET DU JOYAU		7	6	85,7%	100,0%
	ARTS DU BOIS OPT A:SCULPTEUR ORNE		12	7	58,3%	53,8%
	ARTS DU BOIS OPT C:MARQUETEUR		17	12	70,6%	75,0%
	ARTS DU BOIS OPTION B : TOURNEUR		8	8	100,0%	50,0%
	BOUCHER		99	64	64,6%	74,5%
	BOULANGER		242	203	83,9%	84,4%
	CARRELEUR MOSAISTE		103	81	78,6%	75,9%
	CHARCUTIER-TRAITEUR		44	39	88,6%	82,1%
	CHARPENTIER BOIS		214	147	68,7%	73,4%
	CHARPENTIER MARINE		12	10	83,3%	80,0%
	CHAUSSURE		3	3	100,0%	50,0%
	CHOCOLATIER CONFISEUR		17	14	82,4%	73,7%
	COMPOSITES PLASTIQUES CHAUDRONNES		5	5	100,0%	100,0%
	CONDUCT ENGIN TVX PUB. CARRIERES		57	53	93,0%	98,0%
	CONDUCTEUR D'ENGIN:TP&CARRIERES		23	22	95,7%	-
	CONDUCTEUR-OPERATEUR DE SCIERIE		3	2	66,7%	71,4%
	CONDUITE SYSTEM INDUST OPT FABR-A		6	3	50,0%	-
	CONSTRUC BAT ALU VERRE MAT SYNTHE		21	20	95,2%	76,9%
	CONSTRUC CANALISATIONS TRAV PUBLI		28	20	71,4%	85,2%
	CONSTRUCT.BETON ARME DU BATIMENT		8	8	100,0%	81,8%
	CONSTRUCTEUR BOIS		14	10	71,4%	93,8%
	CONSTRUCTEUR DE ROUTES		12	11	91,7%	90,0%
	CONSTRUCTION ENSEMBL. CHAUDRONNES		24	24	100,0%	92,9%
	CORDONNERIE MULTISERVICE		3	3	100,0%	100,0%
	COUTURE FLOU		16	15	93,8%	81,0%
	COUVREUR		86	65	75,6%	85,9%
	CUISINE		478	368	77,0%	78,2%
	EBENISTE		119	91	76,5%	86,9%
	ENTRET.ARTICL.TEXTIL.ENTREP.INDUS		21	21	100,0%	93,8%
	FERRONNIER		3	3	100,0%	100,0%
	FROID ET CLIMATISATION		24	23	95,8%	90,9%
	HORLOGERIE		28	27	96,4%	-
	INSTALLATEUR SANITAIRE		314	267	85,0%	83,7%
	INSTALLATEUR THERMIQUE		212	176	83,0%	87,2%
	MACON		372	267	71,8%	73,3%

DIPLOME	Secteur	Spécialité	Présents	Admis	Taux de réussite 2009	Rappel Taux 2008
ACADEMIE DE BORDEAUX						
	CERTIFICAT d'APTITUDE PROFESSIONNELLE					
<u>SECTEUR DE LA PRODUCTION</u>						
	MAINT.M.MATERIELS PARCS & JARDINS		65	53	81,5%	80,4%
	MAINT.MAT TRACTEURS&MATERL.AGRIC.		26	18	69,2%	70,4%
	MAINT.MAT TRAVAUX PUBLICS&MANUTEN		10	7	70,0%	50,0%
	MAINT.VEH AUTO MOTOCYCLES		33	26	78,8%	85,7%
	MAINT.VEH AUTO VEHICULES INDUSTRI		23	18	78,3%	70,0%
	MAINT.VEH AUTO VEHICULES PARTICUL		264	212	80,3%	75,9%
	MAINTENANCE BATIMENTS DE COLLECT.		18	15	83,3%	71,4%
	MECANICIEN CELLULES D'AERONEFS		28	27	96,4%	100,0%
	MECANICIEN COND. SCIERIES&IND.MEC		1	0	0,0%	-
	MENUISIER FABRICANT DE MENUIS.MOB		212	150	70,8%	73,3%
	MENUISIER INSTALLATEUR		44	33	75,0%	84,2%
	METIER DU PRESSING		32	25	78,1%	90,0%
	OPERATEUR INDUSTRIES RECYCLAGE		6	6	100,0%	100,0%
	PATISSIER		282	201	71,3%	-
	PEINTRE-APPLICAT. DE REVETEMENTS		314	244	77,7%	82,4%
	PEINTURE EN CARROSSERIE		131	109	83,2%	-
	PLATRIER-PLAQUISTE		131	100	76,3%	62,4%
	PREP&REALI D'OUVRAGES ELECTRIQUES		284	234	82,4%	77,3%
	PRET-A-PORTER		28	23	82,1%	74,2%
	REP.ENTRET.EMBARCATIONS PLAISANCE		9	9	100,0%	-
	REPARATION DES CARROSSERIES		144	119	82,6%	-
	SERRURIER METALLIER		75	67	89,3%	80,5%
	SOLIER-MOQUETTISTE		10	8	80,0%	87,5%
	TAILLEUR DAME		14	14	100,0%	93,8%
	TAILLEUR DE PIERRE-MARBRIER DU BA		28	24	85,7%	64,0%
	TAPISSIER-TAP D'AMEUBLEMENT DECOR		34	31	91,2%	100,0%
	TAPISSIER-TAPISSIERE D'AMEUB.SIEG		28	24	85,7%	100,0%
	Total SECTEUR DE LA PRODUCTION :		4 990	3 951	79,2%	79,4%

DIPLOME	Secteur	Spécialité	Présents	Admis	Taux de réussite 2009	Rappel Taux 2008
ACADEMIE DE BORDEAUX						
CERTIFICAT d'APTITUDE PROFESSIONNELLE						
<u>SECTEUR DES SERVICES</u>						
	AGENT ENTREPOSAGE ET MESSAGERIE		18	14	77,8%	93,8%
	AGENT PREVENTION ET SECURITE		63	58	92,1%	83,3%
	ASS.TECHN. MILIEUX FAMILIAL&COLL.		167	153	91,6%	90,7%
	COIFFURE		749	588	78,5%	-
	CONDUCTEUR ROUTIER "MARCHANDISES"		25	23	92,0%	-
	DESSINAT.EXECUTION COMMUNIC GRAPH		80	61	76,3%	79,7%
	EMPLOYE COMMERCE MULTI-SPECIALITE		91	74	81,3%	93,1%
	EMPLOYE VENTE SPECIALISE OPTION A		135	114	84,4%	83,2%
	EMPLOYE VENTE SPECIALISE OPTION B		158	135	85,4%	89,0%
	ESTHETIQ.COSMETIQ: SOINS CONSEILS		759	689	90,8%	88,8%
	FLEURISTE		137	113	82,5%	84,0%
	GARDIEN D'IMMEUBLES		14	9	64,3%	53,3%
	GESTION DECHETS, PROPRETE URBAINE		12	12	100,0%	100,0%
	MAINTENANCE ET HYGIENE DES LOCAUX		47	34	72,3%	81,5%
	OPERATEUR PROJECT.DE CINEMA		35	21	60,0%	70,7%
	ORTHO-PROTHESISTE		2	2	100,0%	100,0%
	PETITE ENFANCE		1 124	987	87,8%	89,1%
	PHOTOGRAPHE		63	50	79,4%	78,6%
	POISSONNIER		2	1	50,0%	-
	PROTHESISTE DENTAIRE		105	72	68,6%	80,0%
	RESTAURANT		192	147	76,6%	75,2%
	SERVICES EN BRASSERIE-CAFE		34	30	88,2%	100,0%
	SERVICES HOTELIERS		19	17	89,5%	100,0%
	TRI ACHEMINEMENT DISTRIB COURRIER		26	23	88,5%	97,3%
	VENDEUR MAG PIEC RECHANG EQUI AUT		10	9	90,0%	91,7%
	Total SECTEUR DES SERVICES :		4 067	3 436	84,5%	86,9%
Total CERTIFICAT d'APTITUDE PROFESSIONNELLE :			9 057	7 387	84,5%	82,7%

DIPLOME	Secteur	Spécialité	Présents	Admis	Taux de réussite 2009	Rappel Taux 2008
ACADEMIE DE BORDEAUX						
	BREVET d'ETUDES PROFESSIONNELLES					
<u>SECTEUR DE LA PRODUCTION</u>						
	ALIMENTATION DOM	CHARCUTIER TRAIT	14	10	71,4%	58,8%
	ALIMENTATION DOM	PATISSIER	63	57	90,5%	79,0%
	ALIMENTATION DOM	PREP PROD CARNE	6	3	50,0%	100,0%
	ALIMENTATION DOMINANTE	BOULANGER	12	9	75,0%	66,7%
	BOIS&MATERIAUX A.D:	CHARPENTE	27	24	88,9%	78,9%
	BOIS&MATERIAUX A.D:	FAB IND MOBILI	1	1	100,0%	-
	BOIS&MATERIAUX A.D:	MENUIS.AGENCEM	51	42	82,4%	75,8%
	CARROSSERIE DOMINANTE	REPARATION	69	51	73,9%	67,9%
	FINITION DOM	PEINTURE VITRERIE RE	60	53	88,3%	74,5%
	INST CONSEIL EN EQUIPEM	ELECTROM	1	0	0,0%	-
	M.MODE&INDUST.C. D:	COUTURE FLOU	131	100	76,3%	83,7%
	M.MODE&INDUST.C. D:	MAROQUINERIE	9	7	77,8%	100,0%
	M.MODE&INDUST.C. D:	PRET A PORTER	87	46	52,9%	68,7%
	M.MODE&INDUST.C. D:	TAILLEUR DAME	1	0	0,0%	-
	M.MODE&INDUST.C. D:	VETEMENT PEAU	12	9	75,0%	100,0%
	MAINT.DES VEHICULES&DES	MATERIELS	559	400	71,6%	74,8%
	MAINT.EQUIP.COMMANDE	SYSTEM.INDUST	17	14	82,4%	70,6%
	MAINT.VEHICUL.AUTO D:	BATEAUX PL&P	34	29	85,3%	80,6%
	MAINTENANCE EQUIPEM.	INDUSTRIELS	422	338	80,1%	-
	MET. PRODUCTION MECA	INFORMATISEE	231	194	84,0%	79,7%
	MET.IND.PROCED.IND.	CHIM.BIOINDUS.	74	63	85,1%	82,1%
	METIERS DE LA	PLASTURGIE	51	39	76,5%	74,5%
	METIERS DE L'ELECTROTECHNIQUE		1 047	865	82,6%	79,2%
	METIERS DU BOIS		204	139	68,1%	-
	REALISATION OUVRA	CHAUD STRU META	189	136	72,0%	76,2%
	SYST.ELECTR.INDUSTRIELS&DOMESTIQU		358	324	90,5%	-
	TECH.DU FROID&DU	CONDITION. D'AIR	82	64	78,0%	84,2%
	TECH.INSTAL.SANITAIRES&THERMIQUES		175	140	80,0%	77,2%
	TECHNIQU. ARCHITECTURE ET HABITAT		168	130	77,4%	72,9%
	TECHNIQU. GEOMETRE ET TOPOGRAPHIE		31	20	64,5%	85,7%
	TECHNIQU.GROS OEUVRE DU BATIMENT		81	56	69,1%	73,2%
	TECHNQ.METX VERR.MATERX SYNTH.BAT		42	33	78,6%	94,4%
	TRAVAUX PUBLICS DOM	CONST.OUVR.AR	12	10	83,3%	66,7%
	Total SECTEUR DE LA PRODUCTION :		4 321	3 406	78,8%	77,5%

DIPLOME	Secteur	Spécialité	Présents	Admis	Taux de réussite 2009	Rappel Taux 2008
<u>ACADEMIE DE BORDEAUX</u>						
	BREVET d'ETUDES PROFESSIONNELLES					
	<u>SECTEUR DES SERVICES</u>					
	BIOSERVICES DOM AGENT TECH.ALIMEN		133	111	83,5%	81,6%
	CARRIERES SANITAIRES ET SOCIALES		1 177	1 055	89,6%	92,9%
	CONDUITE & SERVIC.DS TRANSP.ROUT.		74	53	71,6%	69,3%
	LOGISTIQUE ET COMMERCIALISATION		124	114	91,9%	93,4%
	M.RESTAUR.HOTEL. D:PROD.CULINAIRE		407	315	77,4%	82,2%
	M.RESTAUR.HOTEL. D:PROD.SERVICES		341	272	79,8%	83,9%
	METIERS COMMUNICATION&IND.GRAPHIQ		14	13	92,9%	64,3%
	METIERS DE LA COMPTABILITE		963	710	73,7%	80,9%
	METIERS DE L'HYGIENE, PROPRETE&EN		26	21	80,8%	82,1%
	METIERS DU SECRETARIAT		1 029	787	76,5%	71,0%
	OPTIQUE-LUNETTERIE		111	89	80,2%	72,7%
	VENTE ACTION MARCHANDE		1 367	1 186	86,8%	84,6%
	Total SECTEUR DES SERVICES :		5 766	4 726	82,0%	82,6%
Total BREVET d'ETUDES PROFESSIONNELLES :			10 087	8 132	82,0%	80,7%